

友通資訊股份有限公司及子公司

合併財務報告暨會計師核閱報告
民國108及107年第2季

地址：新北市汐止區環河街100號

電話：(02)2694-2986

§ 目 錄 §

項	目 頁	次	財 務 報 告 附 註 編 號
一、封 面	1		-
二、目 錄	2		-
三、會計師核閱報告	3~4		-
四、合併資產負債表	5		-
五、合併綜合損益表	6		-
六、合併權益變動表	7		-
七、合併現金流量表	8~9		-
八、合併財務報表附註			
(一) 公司沿革	10		一
(二) 通過財務報告之日期及程序	10		二
(三) 新發布及修訂準則及解釋之適用	10~13		三
(四) 重大會計政策之彙總說明	13~16		四
(五) 重大會計判斷、估計及假設不確定性之主要來源	16		五
(六) 重要會計項目之說明	17~45		六~二六
(七) 關係人交易	45~48		二七
(八) 質抵押之資產	48		二八
(九) 重大或有負債及未認列之合約承諾	-		-
(十) 重大之災害損失	-		-
(十一) 重大之期後事項	-		-
(十二) 具重大影響之外幣資產及負債資訊	48~49		二九
(十三) 附註揭露事項			
1. 重大交易事項相關資訊	49~50、52~56		三十
2. 轉投資事業相關資訊	49~50、57		三十
3. 大陸投資資訊	50、58~59		三十
(十四) 部門資訊	51		三一

會計師核閱報告

友通資訊股份有限公司 公鑒：

前 言

友通資訊股份有限公司及其子公司民國 108 年及 107 年 6 月 30 日之合併資產負債表，暨民國 108 年及 107 年 4 月 1 日至 6 月 30 日，以及民國 108 年及 107 年 1 月 1 日至 6 月 30 日之合併綜合損益表、民國 108 年及 107 年 1 月 1 日至 6 月 30 日合併權益變動表與合併現金流量表，以及合併財務報表附註（包括重大會計政策彙總），業經本會計師核閱竣事。依證券發行人財務報告編製準則及經金融監督管理委員會認可並發布生效之國際會計準則第 34 號「期中財務報導」編製允當表達之財務報表係管理階層之責任，本會計師之責任係依據核閱結果對合併財務報表作成結論。

範 圍

除保留結論之基礎段所述者外，本會計師係依照審計準則公報第六十五號「財務報表之核閱」執行核閱工作。核閱合併財務報表時所執行之程序包括查詢（主要向負責財務與會計事務之人員查詢）、分析性程序及其他核閱程序。核閱工作之範圍明顯小於查核工作之範圍，因此本會計師可能無法察覺所有可藉由查核工作辨認之重大事項，故無法表示查核意見。

保留結論之基礎

如合併財務報表附註十二所述，列入上開合併財務報表之非重要子公司之同期間財務報表未經會計師核閱，其民國 108 年及 107 年 6 月 30 日之資產總額分別為新台幣（以下同）321,150 仟元及 341,374 仟元，分別占合併資產總額之 5.48% 及 6.82%；民國 108 年及 107 年 6 月 30 日之負債總額分別為 35,185 仟元及 20,026 仟元，分別占合併負債總額之 1.50% 及 0.97%；民國 108 年及 107 年 4 月 1 日至 6 月 30 日之綜合損益分別為 7,911 仟元及 14,898 仟元，分

別占合併綜合損益總額之 3.70%及 7.67%，民國 108 年及 107 年 1 月 1 日至 6 月 30 日之綜合損益分別為 13,111 仟元及 8,094 仟元，分別占合併綜合損益總額之 3.38%及 2.44%；另合併財務報表附註三十所述轉投資事業相關資訊，其與前述非重要子公司有關之資訊亦未經會計師核閱。

保留結論

依本會計師核閱結果及其他會計師之核閱報告（請參閱其他事項段），除保留結論之基礎段所述非重要子公司之財務報表倘經會計師核閱，對合併財務報表可能有所調整之影響外，並未發現上開合併財務報表在所有重大方面有未依照證券發行人財務報告編製準則及經金融監督管理委員會認可並發布生效之國際會計準則第 34 號「期中財務報導」編製，致無法允當表達友通資訊股份有限公司及其子公司民國 108 年及 107 年 6 月 30 日之合併財務狀況，暨民國 108 年及 107 年 4 月 1 日至 6 月 30 日之合併財務績效，以及民國 108 年及 107 年 1 月 1 日至 6 月 30 日之合併財務績效及合併現金流量之情事。


其他事項

列入友通資訊股份有限公司及其子公司合併財務報表之子公司中，有部分重要子公司之財務報表未經本會計師核閱，而係由其他會計師核閱。因此，本會計師對上開合併財務報表所作成之結論，有關該等子公司財務報表所列之金額，係依據其他會計師之核閱結果。該等子公司民國 108 年及 107 年 6 月 30 日之資產總額分別占合併資產總額之 9.18%及 13.27%，民國 108 年及 107 年 1 月 1 日至 6 月 30 日之營業收入分別占合併營業收入之 20.25%及 34.40%。

勤業眾信聯合會計師事務所


會計師 卓 明 信

卓明信



會計師 吳 恪 昌


吳恪昌



證券暨期貨管理委員會核准文號
台財證六字第 0920123784 號

金融監督管理委員會核准文號
金管證審字第 1000028068 號

中 華 民 國 108 年 8 月 2 日



友誼實業股份有限公司

民國 108 年 6 月 30 日 暨 民國 107 年 12 月 31 日 及 6 月 30 日

單位：新台幣仟元

代 碼	資 產	108年6月30日 (經核閱)		107年12月31日 (經查核)		107年6月30日 (經核閱)	
		金 額	%	金 額	%	金 額	%
	流動資產						
1100	現金及約當現金(附註六)	\$ 1,414,191	24	\$ 1,013,469	21	\$ 649,451	13
1110	透過損益按公允價值衡量之金融資產-流動(附註七)	35,210	1	342,982	7	1,005,171	20
1136	按攤銷後成本衡量之金融資產-流動(附註九及二八)	1,207	-	1,000	-	26,900	1
1140	合約資產-流動(附註二十)	-	-	273	-	-	-
1150	應收票據(附註十)	129	-	4,234	-	2,334	-
1170	應收帳款(附註十)	1,243,405	21	840,702	18	1,033,798	21
1180	應收帳款-關係人(附註二七)	206,939	4	222,301	5	296,453	6
1200	其他應收款(附註十及二七)	19,972	-	14,448	-	20,313	-
1220	本期所得稅資產	9,179	-	-	-	-	-
130X	存貨(附註十一)	1,020,378	17	941,401	20	885,236	18
1410	預付款項	47,343	1	34,802	1	16,607	-
1470	其他流動資產(附註十六)	7,748	-	6,491	-	4,345	-
11XX	流動資產總計	4,005,701	68	3,422,103	72	3,940,608	79
	非流動資產						
1517	透過其他綜合損益按公允價值衡量之金融資產-非流動(附註八)	38,899	1	24,300	1	26,100	-
1535	按攤銷後成本衡量之金融資產-非流動(附註九)	-	-	-	-	701	-
1600	不動產、廠房及設備(附註十三及二八)	1,415,302	24	964,362	21	761,442	15
1755	使用權資產(附註十四)	73,211	1	-	-	-	-
1780	無形資產	10,669	-	13,262	-	9,843	-
1805	商 譽(附註十五)	202,745	4	187,365	4	187,365	4
1840	遞延所得稅資產	73,008	1	45,768	1	50,472	1
1975	淨確定福利資產	4,379	-	-	-	-	-
1990	其他非流動資產(附註十六)	32,622	1	64,987	1	27,785	1
15XX	非流動資產總計	1,850,835	32	1,300,044	28	1,063,708	21
1XXX	資 產 總 計	\$ 5,856,536	100	\$ 4,722,147	100	\$ 5,004,316	100
	負債及權益						
	流動負債						
2120	透過損益按公允價值衡量之金融負債-流動(附註七)	\$ 683	-	\$ -	-	\$ 11,212	-
2130	合約負債-流動(附註二十)	34,986	1	10,309	-	6,156	-
2150	應付票據(附註十七)	25	-	-	-	9,589	-
2170	應付帳款(附註十七)	774,665	13	749,261	16	736,296	15
2180	應付帳款-關係人(附註二七)	244,792	4	200,507	4	335,757	7
2200	其他應付款(附註十八)	929,795	16	268,920	6	705,867	14
2230	本期所得稅負債	93,651	2	105,238	2	84,681	2
2250	負債準備-流動	52,105	1	48,059	1	43,417	1
2280	租賃負債-流動(附註十四)	34,845	-	-	-	-	-
2399	其他流動負債(附註十八)	6,069	-	7,358	-	17,959	-
21XX	流動負債總計	2,171,616	37	1,389,652	29	1,950,934	39
	非流動負債						
2570	遞延所得稅負債	81,013	1	72,575	2	66,454	1
2580	租賃負債-非流動(附註十四)	41,973	1	-	-	-	-
2640	淨確定福利負債	43,434	1	43,131	1	39,447	1
25XX	非流動負債總計	166,420	3	115,706	3	105,901	2
2XXX	負債總計	2,338,036	40	1,505,358	32	2,056,835	41
	歸屬於本公司業主之權益						
	股 本						
3110	普通股股本	1,146,889	20	1,146,889	24	1,146,889	23
3200	資本公積	675,684	11	673,775	14	673,775	13
	保留盈餘						
3310	法定盈餘公積	725,424	12	664,890	14	664,890	13
3320	特別盈餘公積	52,616	1	65,824	1	65,824	2
3350	未分配盈餘	435,945	8	730,936	16	448,618	9
3300	保留盈餘總計	1,213,985	21	1,461,650	31	1,179,332	24
3400	其他權益	(25,833)	(1)	(52,616)	(1)	(52,515)	(1)
3500	庫藏股票	(12,907)	-	(12,909)	-	-	-
31XX	本公司業主權益總計	2,997,818	51	3,216,789	68	2,947,481	59
36XX	非控制權益	520,682	9	-	-	-	-
3XXX	權益總計	3,518,500	60	3,216,789	68	2,947,481	59
	負債及權益總計	\$ 5,856,536	100	\$ 4,722,147	100	\$ 5,004,316	100


後附之附註係本合併財務報告之一部分。

(請參閱勤業眾信聯合會計師事務所民國 108 年 8 月 2 日會計師核閱報告)

董事長：陳其宏




經理人：蔡其南



會計主管：黃麗敏





民國 108 年及 107 年 4 月 1 日至 6 月 30 日 及 民國 108 年及 107 年 1 月 1 日至 6 月 30 日

(僅經核閱本公司會計師事務所查核)

單位：新台幣仟元，惟
每股盈餘為元

代碼		108年4月1日至6月30日		107年4月1日至6月30日		108年1月1日至6月30日		107年1月1日至6月30日	
		金額	%	金額	%	金額	%	金額	%
4000	營業收入 (附註二十)	\$ 1,746,859	100	\$ 1,428,254	100	\$ 3,190,770	100	\$ 2,586,295	100
5000	營業成本 (附註十一、二一及二七)	1,210,779	70	999,054	70	2,238,786	70	1,808,898	70
5900	營業毛利	536,080	30	429,200	30	951,984	30	777,397	30
	營業費用 (附註二一及二七)								
6100	推銷費用	119,358	7	80,119	5	209,921	7	154,359	6
6200	管理費用	57,652	3	42,159	3	102,244	3	77,119	3
6300	研究發展費用	104,291	6	66,851	5	179,458	6	130,103	5
6450	預期信用減損損失 (利益)	2,986	-	(360)	-	2,644	-	10	-
6000	營業費用合計	284,287	16	188,769	13	494,267	16	361,591	14
6900	營業淨利	251,793	14	240,431	17	457,717	14	415,806	16
	營業外收入及支出 (附註二一)								
7010	其他收入	7,465	-	3,964	-	11,915	-	8,564	-
7020	其他利益及損失	(2,573)	-	1,807	-	(1,769)	-	(10,393)	-
7050	財務成本	1,673	-	-	-	2,537	-	-	-
7000	營業外收入及支出合計	3,219	-	5,771	-	7,609	-	(1,829)	-
7900	稅前淨利	255,012	14	246,202	17	465,326	14	413,977	16
7950	所得稅費用 (附註二二)	55,166	3	59,619	4	103,902	3	96,418	4
8200	本期淨利	199,846	11	186,583	13	361,424	11	317,559	12
	其他綜合損益								
	不重分類至損益之項目								
8316	透過其他綜合損益按公允價值衡量之權益工具投資未實現評價損益	2,205	-	(45)	-	13,185	-	900	-
8349	與不重分類之項目相關之所得稅	-	-	-	-	-	-	712	-
8310		2,205	-	(45)	-	13,185	-	1,612	-
8360	後續可能重分類至損益之項目								
8361	國外營運機構財務報表換算之兌換差額	11,738	1	7,718	1	13,500	1	12,410	1
8300	本期其他綜合損益 (稅後淨額)	13,943	1	7,673	1	26,685	1	14,022	1
8500	本期綜合損益總額	\$ 213,789	12	\$ 194,256	14	\$ 388,109	12	\$ 331,581	13
	淨利歸屬於：								
8610	本公司業主	\$ 196,837	11	\$ 186,583	13	\$ 357,400	11	\$ 317,559	12
8620	非控制權益	3,009	-	-	-	4,024	-	-	-
8600		\$ 199,846	11	\$ 186,583	13	\$ 361,424	11	\$ 317,559	12
	綜合損益總額歸屬於：								
8710	本公司業主	\$ 210,848	12	\$ 194,256	14	\$ 384,183	12	\$ 331,581	13
8720	非控制權益	2,941	-	-	-	3,926	-	-	-
8700		\$ 213,789	12	\$ 194,256	14	\$ 388,109	12	\$ 331,581	13
	每股盈餘 (附註二三)								
9750	基本	\$ 1.72		\$ 1.63		\$ 3.12		\$ 2.77	
9850	稀釋	\$ 1.71		\$ 1.61		\$ 3.10		\$ 2.75	

後附之附註係本合併財務報告之一部分。

(請參閱勤業眾信聯合會計師事務所民國 108 年 8 月 2 日會計師核閱報告)

董事長：陳其宏



經理人：蔡其南



會計主管：黃麗敏



單位：新台幣千元



代碼	107年1月1日餘額	107年1月1日至6月30日淨利	107年1月1日至6月30日稅後其他綜合損益	107年1月1日至6月30日綜合損益總額	對於子公司所有權益變動	107年6月30日餘額	108年1月1日至6月30日淨利	108年1月1日至6月30日稅後其他綜合損益	108年1月1日至6月30日綜合損益總額	庫藏股買回	對於子公司所有權益變動	非控制權益	總計	總計
A1	\$ 1,146,889	\$ 673,775	\$ 669,417	\$ 673,775	\$ 669,417	\$ 673,775	\$ 673,775	\$ 669,417	\$ 673,775	\$ 673,775	\$ 669,417	\$ 673,775	\$ 3,097,804	\$ 3,097,806
A3	-	-	(213)	669,204	(69,875)	669,204	-	(4,050)	669,204	-	-	-	(213)	(213)
A5	1,146,889	673,775	50,493	673,775	50,493	673,775	-	4,050	673,775	-	-	2	3,097,591	3,097,593
B1	-	-	41,833	-	(41,833)	-	-	-	-	-	-	-	-	-
B3	-	-	15,331	-	(15,331)	-	-	-	-	-	-	-	-	-
B5	-	-	481,693	-	(481,693)	-	-	-	-	-	-	-	(481,693)	(481,693)
	-	-	538,857	-	(538,857)	-	-	-	-	-	-	-	(481,693)	(481,693)
D1	-	-	-	-	317,559	-	-	-	317,559	-	-	-	317,559	317,559
D3	-	-	-	-	712	-	-	900	712	-	-	-	14,022	14,022
D5	-	-	-	-	318,271	-	-	900	318,271	-	-	-	331,581	331,581
M7	-	2	-	-	-	-	-	-	2	-	-	(2)	2	2
Z1	\$ 1,146,889	\$ 673,775	\$ 65,824	\$ 673,775	\$ 65,824	\$ 673,775	\$ 673,775	\$ 65,824	\$ 673,775	\$ 673,775	\$ 65,824	\$ 673,775	\$ 2,947,481	\$ 2,947,481
A1	\$ 1,146,889	\$ 673,775	\$ 65,824	\$ 673,775	\$ 65,824	\$ 673,775	\$ 673,775	\$ 65,824	\$ 673,775	\$ 673,775	\$ 65,824	\$ 673,775	\$ 3,216,789	\$ 3,216,789
A3	-	-	-	-	(564)	-	-	-	(564)	-	-	-	(564)	(564)
A5	1,146,889	673,775	65,824	673,775	65,824	673,775	-	3,150	673,775	(12,909)	-	-	3,216,225	3,216,225
B1	-	-	60,534	-	(60,534)	-	-	-	-	-	-	-	-	-
B3	-	-	13,208	-	(13,208)	-	-	-	-	-	-	-	-	-
B5	-	-	604,501	-	(604,501)	-	-	-	-	-	-	-	(604,501)	(604,501)
	-	-	651,827	-	(651,827)	-	-	-	-	-	-	-	(604,501)	(604,501)
D1	-	-	-	-	357,400	-	-	-	357,400	-	-	4,024	357,400	361,424
D3	-	-	-	-	13,598	-	-	13,185	13,598	-	-	(98)	26,783	26,685
D5	-	-	-	-	357,400	-	-	13,185	357,400	-	-	3,926	384,183	388,109
L1	-	-	-	-	-	-	-	-	-	2	-	-	2	2
M7	-	1,902	-	-	-	-	-	-	1,902	-	-	-	1,909	5,574
O1	-	-	-	-	-	-	-	-	-	-	-	-	513,091	513,091
Z1	\$ 1,146,889	\$ 675,684	\$ 52,616	\$ 675,684	\$ 52,616	\$ 675,684	\$ 675,684	\$ 42,168	\$ 675,684	(12,907)	-	-	\$ 2,897,818	\$ 3,518,500

後附之附註係本公司財務報告之一部分。
民國 108 年 8 月 2 日核閱報告


會計主管：黃麗敏

經理人：蔡其南

董事長：陳其宏



友通資訊股份有限公司及子公司



民國 108 年及 107 年 1 月 1 日至 6 月 30 日

(僅經核閱，未依一般公認審計準則查核)

單位：新台幣仟元

代 碼		108年1月1日 至6月30日	107年1月1日 至6月30日
	營業活動之現金流量		
A10000	本期稅前淨利	\$ 465,326	\$ 413,977
A20010	收益費損項目		
A20100	折舊費用	48,410	17,028
A20200	攤銷費用	3,848	3,206
A20300	預期信用減損損失	2,644	10
A20400	透過損益按公允價值衡量金融 資產及負債之淨損失	11,679	28,209
A20900	財務成本	2,537	-
A21200	利息收入	(2,183)	(2,263)
A22500	處分及報廢不動產、廠房及設 備淨損失	-	80
A23000	處分待出售非流動資產利益	(1,775)	-
A23700	存貨跌價及呆滯損失	15,372	4,643
A24100	外幣兌換損失(利益)	410	(1,381)
A30000	營業資產及負債之淨變動數		
A31115	強制透過損益按公允價值衡量 之金融資產	296,776	138
A31125	合約資產	273	-
A31130	應收票據	5,155	(2,298)
A31150	應收帳款	(187,295)	(546,655)
A31160	應收帳款—關係人	17,755	(99,824)
A31180	其他應收款	13,270	(6,772)
A31200	存 貨	274,400	(163,330)
A31230	預付款項	4,708	7,466
A31240	其他流動資產	(1,257)	(1,997)
A32110	持有供交易之金融負債	-	(20,148)
A32125	合約負債	13,991	(8,137)
A32130	應付票據	(208)	(95,440)
A32150	應付帳款	(125,466)	283,233
A32160	應付帳款—關係人	41,816	213,785
A32180	其他應付款	(43,590)	22,158
A32200	負債準備	4,023	(6,337)

(接次頁)

(承前頁)

代 碼		108年1月1日 至6月30日	107年1月1日 至6月30日
A32230	其他流動負債	(\$ 2,957)	\$ 11,811
A32240	淨確定福利資產	45	-
A32240	淨確定福利負債	303	337
A33000	營運產生之現金流入	858,010	51,499
A33100	收取之利息	2,050	2,408
A33500	支付之所得稅	(109,668)	(46,635)
AAAA	營業活動之淨現金流入	<u>750,392</u>	<u>7,272</u>
投資活動之現金流量			
B00010	取得透過其他綜合損益按公允價值 衡量之金融資產	(1,414)	-
B00040	取得按攤銷後成本衡量之金融資產	(207)	-
B00050	處分按攤銷後成本衡量之金融資產	-	14,747
B02200	取得子公司之淨現金流入	51,453	-
B02600	處分待出售非流動資產價款	6,131	-
B02700	取得不動產、廠房及設備	(27,348)	(191,808)
B02800	處分不動產、廠房及設備價款	-	148
B03800	存出保證金減少	107	93
B04500	取得無形資產	(913)	(440)
BBBB	投資活動之淨現金流入(出)	<u>27,809</u>	<u>(177,260)</u>
籌資活動之現金流量			
C00200	短期借款減少	(140,000)	-
C01700	償還長期借款	(232,500)	-
C04020	租賃負債本金償還	(12,151)	-
C04900	庫藏股票買回成本	2	-
C05600	支付之利息	(1,531)	-
C05800	非控制權益變動	5,574	-
CCCC	籌資活動之淨現金流出	<u>(380,606)</u>	<u>-</u>
DDDD	匯率變動對現金及約當現金之影響	<u>3,127</u>	<u>(2,493)</u>
EEEE	現金及約當現金淨增加(減少)數	400,722	(172,481)
E00100	期初現金及約當現金餘額	<u>1,013,469</u>	<u>821,932</u>
E00200	期末現金及約當現金餘額	<u>\$ 1,414,191</u>	<u>\$ 649,451</u>

後附之附註係本合併財務報告之一部分。

(請參閱勤業眾信聯合會計師事務所民國108年8月2日會計師核閱報告)


董事長：陳其宏



經理人：蔡其南



會計主管：黃麗敏



友通資訊股份有限公司及子公司

合併財務報表附註

民國 108 年及 107 年 1 月 1 日至 6 月 30 日

(僅經核閱，未依一般公認審計準則查核)

(除另註明外，金額以新台幣仟元為單位)

一、公司沿革

友通資訊股份有限公司（以下稱「本公司」）設立於 70 年 7 月；主要從事於工業電腦用板卡及電腦零組件之製造加工及買賣業務。本公司之股票自 89 年 1 月 15 日起在臺灣證券交易所上市買賣。

本合併財務報告係以本公司之功能性貨幣新台幣表達。

二、通過財務報告之日期及程序

本合併財務報告於 108 年 8 月 2 日經董事會通過。

三、新發布及修訂準則及解釋之適用

- (一) 首次適用修正後之證券發行人財務報告編製準則及金融監督管理委員會（以下稱「金管會」）認可並發布生效之國際財務報導準則（IFRS）、國際會計準則（IAS）、解釋（IFRIC）及解釋公告（SIC）（以下稱「IFRSs」）

除下列說明外，適用修正後之證券發行人財務報告編製準則及金管會認可並發布生效之 IFRSs 將不致造成合併公司會計政策之重大變動：

1. IFRS 16「租賃」

IFRS 16 規範租賃協議之辨認與出租人及承租人會計處理，該準則將取代 IAS 17「租賃」及 IFRIC 4「決定一項安排是否包含租賃」等相關解釋。相關會計政策請參閱附註四。

租賃定義

合併公司選擇僅就 108 年 1 月 1 日以後簽訂（或變動）之合約依 IFRS 16 評估是否係屬（或包含）租賃，先前已依 IAS 17 及 IFRIC 4 辨認為租賃之合約不予重新評估並依 IFRS 16 之過渡規定處理。

合併公司為承租人

除低價值標的資產租賃及短期租賃選擇按直線基礎認列費用外，其他租賃係於合併資產負債表認列使用權資產及租賃負債。合併綜合損益表係分別表達使用權資產之折舊費用及租賃負債按有效利息法所產生之利息費用。於合併現金流量表中，償付租賃負債之本金金額表達為籌資活動，支付利息部分則列為籌資活動。適用 IFRS 16 前，分類為營業租賃之合約係按直線基礎基礎認列費用。營業租賃現金流量於合併現金流量表係表達於營業活動。

合併公司選擇將追溯適用 IFRS 16 之累積影響數調整於 108 年 1 月 1 日保留盈餘，不重編比較資訊。

先前依 IAS 17 以營業租賃處理之協議，於 108 年 1 月 1 日租賃負債之衡量係以剩餘租賃給付按該日承租人之增額借款利率折現，全部使用權資產係以該日之租賃負債金額按前述利率折現並以如同於租賃開始日已適用 IFRS 16 之方式衡量，所認列之使用權資產均適用 IAS 36 評估減損。

合併公司亦適用下列權宜作法：

- (1) 對具有合理類似特性之租賃組合使用單一折現率衡量租賃負債。
- (2) 租賃期間於 108 年 12 月 31 日以前結束之租賃依短期租賃處理。
- (3) 不將原始直接成本計入 108 年 1 月 1 日之使用權資產衡量中。
- (4) 進行租賃負債之衡量時，對諸如租賃期間之決定使用後見之明。

合併公司於 108 年 1 月 1 日認列租賃負債所適用之增額借款利率區間為 2.00%-2.96%，該租賃負債金額與 107 年 12 月 31 日營業租賃之未來最低租賃給付總額之差異說明如下：

107年12月31日營業租賃之未來最低租賃給付	
總額	\$ 46,039
減：適用豁免之短期租賃及低價值資產租賃	(<u>136</u>)
108年1月1日未折現總額	\$ 45,903
按108年1月1日增額借款利率折現後之現值	\$ <u>43,114</u>
108年1月1日租賃負債餘額	\$ <u>43,114</u>

合併公司為出租人

於過渡時對出租人之租賃不作任何調整，且自108年1月1日起始適用IFRS 16。

首次適用IFRS 16對108年1月1日各資產、負債及權益項目調整如下：

	108年1月1日 重編前金額	首次適用 之調整	108年1月1日 重編後金額
使用權資產	\$ -	\$ 42,550	\$ 42,550
資產影響	\$ -	\$ 42,550	\$ 42,550
租賃負債—流動	\$ -	\$ 12,584	\$ 12,584
租賃負債—非流動	-	30,530	30,530
負債影響	\$ -	\$ 43,114	\$ 43,114
保留盈餘	\$ 1,461,650	(\$ 564)	\$ 1,461,086
權益影響	\$ 3,216,789	(\$ 564)	\$ 3,216,225

2. IFRIC 23「所得稅務處理之不確定性」

IFRIC 23釐清當存有所得稅務處理之不確定性時，合併公司須假設稅務機關將可取具所有相關資料進行審查，若判斷其申報之稅務處理很有可能被稅務機關接受，合併公司對於課稅所得、課稅基礎、未使用課稅損失、未使用課稅抵減及稅率之決定必須與申報所得稅時所採用之稅務處理一致。若稅務機關並非很有可能接受申報之稅務處理，合併公司須採最可能金額或預期值（應採兩者中較能預測不確定性最終結果之方法）評估。若事實及情況改變，合併公司須重評估其判斷與估計。

(二) 109 年適用之金融監督管理委員會（以下稱「金管會」）認可之 IFRSs

新發布 / 修正 / 修訂準則及解釋	IASB 發布之生效日
IFRS 3 之修正「業務之定義」	2020 年 1 月 1 日（註 1）
IAS 1 及 IAS 8 之修正「重大性之定義」	2020 年 1 月 1 日（註 2）

註 1：收購日在年度報導期間開始於 2020 年 1 月 1 日以後之企業合併及於前述日期以後發生之資產取得適用此項修正。

註 2：2020 年 1 月 1 日以後開始之年度期間推延適用此項修正。

截至本合併財務報告通過發布日止，合併公司仍持續評估上述準則、解釋之修正對財務狀況與財務績效之影響，相關影響待評估完成時予以揭露。

(三) IASB 已發布但尚未經金管會認可並發布生效之 IFRSs

新發布 / 修正 / 修訂準則及解釋	IASB 發布之生效日(註 1)
IFRS 10 及 IAS 28 之修正「投資者與其關聯企業或合資間之資產出售或投入」	未定
IFRS 17「保險合約」	2021 年 1 月 1 日

註 1：除另註明外，上述新發布 / 修正 / 修訂準則或解釋係於各該日期以後開始之年度期間生效。

截至本合併財務報告通過發布日止，合併公司仍持續評估上述準則、解釋之修正對財務狀況與財務績效之影響，相關影響待評估完成時予以揭露。

四、重大會計政策之彙總說明

(一) 遵循聲明

本合併財務報告係依照證券發行人財務報告編製準則及經金管會認可並發布生效之 IAS 34「期中財務報導」編製。本合併財務報告並未包含整份年度財務報告所規定之所有 IFRSs 揭露資訊。

(二) 編製基礎

除按公允價值衡量之金融工具及按確定福利義務現值減除計畫資產公允價值認列之淨確定福利負債（資產）外，本合併財務報告係依歷史成本基礎編製。

公允價值衡量依照相關輸入值之可觀察程度及重要性分為第 1 等級至第 3 等級：

1. 第 1 等級輸入值：係指於衡量日可取得之相同資產或負債於活絡市場之報價（未經調整）。
2. 第 2 等級輸入值：係指除第 1 等級之報價外，資產或負債直接（亦即價格）或間接（亦即由價格推導而得）之可觀察輸入值。
3. 第 3 等級輸入值：係指資產或負債之不可觀察之輸入值。

(三) 合併基礎

本合併財務報告係包含本公司及由本公司所控制個體（子公司）之財務報告。合併綜合損益表已納入被收購子公司於當期自收購日起之營運損益。子公司之財務報告已予調整，以使其會計政策與合併公司之會計政策一致。於編製合併財務報告時，各個體間之交易、帳戶餘額、收益及費損已全數予以銷除。子公司之綜合損益總額係歸屬至本公司業主及非控制權益，即使非控制權益因而成為虧損餘額。

當合併公司對子公司所有權權益之變動未導致喪失控制者，係作為權益交易處理。合併公司及非控制權益之帳面金額已予調整，以反映其於子公司相對權益之變動。非控制權益之調整金額與所支付或收取對價之公允價值間之差額，係直接認列為權益且歸屬於本公司業主。

子公司明細、持股比率及營業項目，參閱附註十二、附表六及七。

(四) 其他重大會計政策說明

除租賃相關會計政策及下列說明外，請參閱 107 年度合併財務報告之重大會計政策彙總說明。

1. 不動產、廠房及設備

不動產、廠房及設備係以成本認列，後續以成本減除累計折舊及累計減損損失後之金額衡量。

除自有土地不提列折舊外，其餘不動產、廠房及設備於耐用年限內按直線基礎，對每一重大部分單獨提列折舊。合併公

司至少於每一年度結束日對估計耐用年限、殘值及折舊方法進行檢視，並推延適用會計估計變動之影響。

不動產、廠房及設備除列時，淨處分價款與該資產帳面金額間之差額係認列於損益。

2. 租 賃

108 年

合併公司於合約成立日評估合約是否係屬（或包含）租賃。

(1) 合併公司為出租人

當租賃條款係移轉附屬於資產所有權之幾乎所有風險與報酬予承租人，則將其分類為融資租賃。所有其他租賃則分類為營業租賃。

營業租賃之租賃給付係按直線基礎於相關租賃期間內認列為收益。

(2) 合併公司為承租人

除適用認列豁免之低價值標的資產租賃及短期租賃之租賃給付係按直線基礎於租賃期間內認列為費用，其他租賃皆於租賃開始日認列使用權資產及租賃負債。

使用權資產原始按成本（包含租賃負債之原始衡量金額、租賃開始日前支付之租賃給付）衡量，後續按成本減除累計折舊及累計減損損失後之金額衡量，並調整租賃負債之再衡量數。使用權資產係單獨表達於合併資產負債表。

使用權資產採直線基礎自租賃開始日起至耐用年限屆滿時或租賃期間屆滿時兩者之較早者提列折舊。

租賃負債原始按固定租賃給付之現值衡量。若租賃隱含利率容易確定，租賃給付使用該利率折現。若該利率並非容易確定，則使用承租人增額借款利率。

後續，租賃負債採有效利息法按攤銷後成本基礎衡量，且利息費用係於租賃期間分攤。若租賃期間變動導致未來租賃給付有變動，合併公司再衡量租賃負債，並相對調整使用權資產，惟若使用權資產之帳面金額已減至零，

則剩餘之再衡量金額認列於損益中。租賃負債係單獨表達於合併資產負債表。

107 年

當租賃條款係移轉附屬於資產所有權之幾乎所有風險與報酬予承租人，則將其分類為融資租賃。所有其他租賃則分類為營業租賃。

(1) 合併公司為出租人

營業租賃之租賃收益係按直線基礎於相關租賃期間內認列為收益。

(2) 合併公司為承租人

營業租賃給付係按直線基礎於租賃期間內認列為費用。

3. 確定福利退職後福利

期中期間之退休金成本係採用前一年度結束日依精算決定之退休金成本率，以年初至當期末為基礎計算，並針對本期之重大市場波動，及重大計畫修正、清償或其他重大一次性事項加以調整。

4. 所得稅

所得稅費用係當期所得稅及遞延所得稅之總和。期中期間之所得稅係以年度為基礎進行評估，以預期年度總盈餘所適用之稅率，就期中稅前利益予以計算。期中期間因稅法修正發生之稅率變動影響係與產生租稅後果之交易本身會計處理原則一致，於發生當期一次認列於損益及其他綜合損益。

五、重大會計判斷、估計及假設不確定性之主要來源

本合併財務報告所採用之重大會計判斷、估計及假設不確定性之主要來源與 107 年度合併財務報告相同。

六、現金及約當現金

	108年6月30日	107年12月31日	107年6月30日
庫存現金及零用金	\$ 388	\$ 278	\$ 361
銀行支票及活期存款	1,382,743	982,476	563,802
約當現金(原始到期日在3個月以內之投資)			
銀行定期存款	<u>31,060</u>	<u>30,715</u>	<u>85,288</u>
	<u>\$ 1,414,191</u>	<u>\$ 1,013,469</u>	<u>\$ 649,451</u>

銀行存款於資產負債表日之利率區間如下：

	108年6月30日	107年12月31日	107年6月30日
銀行存款	0.01%-2.53%	0.01%-3.18%	0.01%-2.70%

七、透過損益按公允價值衡量之金融工具－流動

	108年6月30日	107年12月31日	107年6月30日
<u>金融資產</u>			
強制透過損益按公允價值衡量			
衍生工具(未指定避險)			
－遠期外匯合約			
(一)	\$ 282	\$ 927	\$ -
－外匯交換合約			
(二)	6,654	1,035	-
非衍生金融資產			
－基金受益憑證	<u>28,274</u>	<u>341,020</u>	<u>1,005,171</u>
	<u>\$ 35,210</u>	<u>\$ 342,982</u>	<u>\$ 1,005,171</u>
<u>金融負債</u>			
持有供交易			
衍生工具(未指定避險)			
－遠期外匯合約			
(一)	\$ 371	\$ -	\$ -
－外匯交換合約			
(二)	<u>312</u>	<u>-</u>	<u>11,212</u>
	<u>\$ 683</u>	<u>\$ -</u>	<u>\$ 11,212</u>

(一) 於資產負債表日未適用避險會計且尚未到期之遠期外匯合約如下：

108年6月30日

	幣別	到期期間	合約金額(仟元)
賣出遠期外匯	美元兌日幣	108.7.24-108.7.26	USD2,088/JPY223,452
賣出遠期外匯	人民幣兌美元	108.7.24-108.7.29	CNY61,811/USD9,000

107年12月31日

	幣別	到期期間	合約金額(仟元)
賣出遠期外匯	美元兌日幣	108.1.25-108.1.28	USD1,998/JPY223,285

合併公司從事遠期外匯交易之目的，主要係為規避外幣資產及負債因匯率波動產生之風險。

(二) 於資產負債表日未適用避險會計且尚未到期之外匯交換合約如下：

108年6月30日

	幣別	到期期間	合約金額(仟元)
換出外匯	新台幣交換美元	108.7.17-108.7.29	NTD 1,219,629 /USD 39,100

107年12月31日

	幣別	到期期間	合約金額(仟元)
換出外匯	新台幣交換美元	108.1.17-108.1.28	NTD 645,271 /USD 21,000

107年6月30日

	幣別	到期期間	合約金額(仟元)
換出外匯	新台幣交換美元	107.7.11-107.7.31	NTD 598,167 /USD 20,000

合併公司從事外匯交換合約之目的，主要係為規避外幣資產及負債因匯率波動產生之風險。

八、透過其他綜合損益按公允價值衡量之金融資產－非流動

	<u>108年6月30日</u>	<u>107年12月31日</u>	<u>107年6月30日</u>
權益工具投資			
國內投資			
－上櫃股票	\$ 37,485	\$ 24,300	\$ 26,100
國外投資			
－未上市櫃股票	\$ 1,414	\$ -	\$ -

合併公司依中長期策略目的投資國內外公司普通股，並預期透過長期投資獲利。合併公司管理階層認為若將該等投資之短期公允價值

波動列入損益，與前述長期投資規劃並不一致，因此選擇指定該等投資為透過其他綜合損益按公允價值衡量。

九、按攤銷後成本衡量之金融資產

	<u>108年6月30日</u>	<u>107年12月31日</u>	<u>107年6月30日</u>
<u>流動</u>			
國內投資			
原始到期日超過3個月			
之定期存款(一)	\$ -	\$ -	\$ 25,900
質押定存單(三)	<u>1,207</u>	<u>1,000</u>	<u>1,000</u>
小計	<u>\$ 1,207</u>	<u>\$ 1,000</u>	<u>\$ 26,900</u>
<u>非流動</u>			
國內投資			
原始到期日超過3個月			
之定期存款(一)	<u>\$ -</u>	<u>\$ -</u>	<u>\$ 701</u>

(一) 截至108年6月30日暨107年12月31日及6月30日止，原始到期日超過3個月之定期存款利率區間分別為年利率1.045%-1.065%、1.045%及0.13%-1.09%。

(二) 銀行存款之信用風險係由財會部門衡量並監控，合併公司選擇交易之對象及履約他方均採用信用良好之銀行。

(三) 按攤銷後成本衡量之金融資產質押之資訊，參閱附註二八。

十、應收票據、應收帳款及其他應收款

	<u>108年6月30日</u>	<u>107年12月31日</u>	<u>107年6月30日</u>
<u>應收票據</u>			
因營業而發生	<u>\$ 129</u>	<u>\$ 4,234</u>	<u>\$ 2,334</u>
<u>應收帳款</u>			
按攤銷後成本衡量			
總帳面金額	\$ 1,248,612	\$ 840,999	\$ 1,035,017
減：備抵損失	<u>5,207</u>	<u>297</u>	<u>1,219</u>
	<u>\$ 1,243,405</u>	<u>\$ 840,702</u>	<u>\$ 1,033,798</u>
其他應收款	<u>\$ 19,972</u>	<u>\$ 14,448</u>	<u>\$ 20,313</u>

合併公司對商品銷售之平均授信期間為30-90天，應收帳款不予計息。合併公司採行之政策係僅與評等相當於投資等級以上(含)之對象進行交易，並於必要情形下取得足額之擔保以減輕因拖欠所產生財

務損失之風險。信用評等資訊係由獨立評等機構提供；倘無法取得該等資訊，合併公司將使用其他公開可得之財務資訊及歷史交易記錄對主要客戶予以評等。合併公司持續監督信用曝險及交易對方之信用等級，並將總交易金額分散至信用評等合格之不同客戶，另透過每年由風險管理部門複核及核准之交易對方信用額度以管理信用曝險。

合併公司按存續期間預期信用損失認列應收帳款之備抵損失。存續期間預期信用損失係使用準備矩陣計算，其考量客戶過去違約紀錄與現時財務狀況、產業經濟情勢及展望。因合併公司之信用損失歷史經驗顯示，不同客戶群之損失型態並無顯著差異，因此準備矩陣未進一步區分客戶群，僅以應收帳款逾期天數訂定預期信用損失率。

若有證據顯示交易對方面臨嚴重財務困難且合併公司無法合理預期可回收金額，合併公司直接沖銷相關應收帳款，惟仍會持續追索活動，因追索回收之金額則認列於損益。

合併公司依準備矩陣衡量應收帳款之備抵損失如下：

108年6月30日

	未逾期	逾期 1~30天	逾期 31~60天	逾期 61~90天	逾期 90天	逾期超過 90天	合計
預期信用損失率	0%	0%-1.71%	0%-4.53%	0%-8.46%	10%		
總帳面金額	\$ 909,288	\$ 215,341	\$ 89,512	\$ 33,651	\$ 820		\$ 1,248,612
備抵損失(存續期間 預期信用損失)	-	(235)	(2,795)	(2,162)	(15)	(5,207)	
攤銷後成本	<u>\$ 909,288</u>	<u>\$ 215,106</u>	<u>\$ 86,717</u>	<u>\$ 31,489</u>	<u>\$ 805</u>	<u>\$ 1,243,405</u>	

107年12月31日

	未逾期	逾期 1~30天	逾期 31~60天	逾期 61~90天	逾期 90天	逾期超過 90天	合計
預期信用損失率	0%-0.06%	0%-0.95%	0%-3.16%	0%-6.15%	10%		
總帳面金額	\$ 705,379	\$ 129,612	\$ 5,702	\$ -	\$ 306		\$ 840,999
備抵損失(存續期間 預期信用損失)	-	(115)	(150)	-	(32)	(297)	
攤銷後成本	<u>\$ 705,379</u>	<u>\$ 129,497</u>	<u>\$ 5,552</u>	<u>\$ -</u>	<u>\$ 274</u>	<u>\$ 840,702</u>	

107年6月30日

	未逾期	逾期 1~30天	逾期 31~60天	逾期 61~90天	逾期 90天	逾期超過 90天	合計
預期信用損失率	0%-0.09%	0%-1.06%	0%-3.03%	0%-5.08%	10%		
總帳面金額	\$ 880,212	\$ 135,561	\$ 13,195	\$ -	\$ 6,049		\$ 1,035,017
備抵損失(存續期間 預期信用損失)	(85)	(141)	(390)	-	(603)	(1,219)	
攤銷後成本	<u>\$ 880,127</u>	<u>\$ 135,420</u>	<u>\$ 12,805</u>	<u>\$ -</u>	<u>\$ 5,446</u>	<u>\$ 1,033,798</u>	

應收帳款備抵損失之變動資訊如下：

	108年1月1日 至6月30日	107年1月1日 至6月30日
期初餘額	\$ 297	\$ 1,230
由企業合併取得	2,306	-
減：本期迴轉減損損失	(1,868)	-
加：本期提列減損損失	4,512	10
外幣換算差額	(40)	(21)
期末餘額	<u>\$ 5,207</u>	<u>\$ 1,219</u>

十一、存 貨

	108年6月30日	107年12月31日	107年6月30日
原 料	\$ 473,663	\$ 372,750	\$ 403,896
製 成 品	272,258	196,089	197,106
在 製 品	127,963	82,842	74,585
在途存貨	105,605	201,696	136,916
委外加工品	<u>40,889</u>	<u>88,024</u>	<u>72,733</u>
	<u>\$ 1,020,378</u>	<u>\$ 941,401</u>	<u>\$ 885,236</u>

108年及107年4月1日至6月30日與108年及107年1月1日至6月30日與存貨相關之銷貨成本分別為1,210,779仟元、999,054仟元、2,238,786仟元及1,808,898仟元。銷貨成本包括存貨跌價損失分別為10,587仟元、575仟元、15,372仟元及4,643仟元。

十二、子公司

(一) 列入合併財務報告之子公司

本合併財務報告編製主體如下：

投資公司名稱	子 公 司 名 稱	業 務 性 質	所 持 股 權 百 分 比			說 明
			108年 6月30日	107年 12月31日	107年 6月30日	
友通資訊股份有限公司	DFI AMERICA, LLC.	工業電腦用板卡銷售業務	100	100	100	4
	DFI Co., Ltd.	工業電腦用板卡銷售業務	100	100	100	
	Yan Tong Technology Ltd.	投 資	100	100	100	1
	Diamond Flower Information (NL) B.V.	工業電腦用板卡銷售業務	100	100	100	1
	Dual-Tech International Co., Ltd.	工業電腦用板卡加工業務	100	100	100	1
	其陽科技股份有限公司	工業電腦主機板及相關產品之設計、製造及銷售	51.10	-	-	2

(接次頁)

(承前頁)

投資公司名稱	子 公 司 名 稱	業 務 性 質	所 持 股 權 百 分 比			說 明
			108年 6月30日	107年 12月31日	107年 6月30日	
Yan Tong Technology Ltd.	東莞衍通電子資訊有限公司	電腦機板、板卡、主機、 電子零配件生產和銷售 業務	100	100	100	1
	深圳衍英豪商貿有限公司	電腦機板、板卡、主機、 電子零配件批發及進出 口業務	100	100	100	1
其陽科技股份有限 公司	WISE WAY	投 資	100	-	-	2
	AEWIN TECH INC.	電腦及其週邊設備與軟體 批發業務	100	-	-	2
WISE WAY	BRIGHT PROFIT	投 資	100	-	-	2
BRIGHT PROFIT	北京其陽華夏科技有限公司	電腦及其週邊設備與軟體 批發業務	100	-	-	2
北京其陽華夏科技 有限公司	深圳其鑫科技有限公司	電腦及其週邊設備與軟體 批發業務	100	-	-	2,3

備 註：

1. 係非重要子公司，其財務報告未經會計師核閱。
2. 合併公司於 108 年 3 月 4 日參與認購其陽科技公司現金增資發行之普通股 30,000 仟股，投資金額共計 555,000 仟元，取得 51.26% 股權，原屬其陽科技公司之子公司一併列入合併財務報告編製主體。
3. 係於 107 年 9 月設立，惟尚未注資。
4. 子公司 DFI-ITOX, LLC. 於 108 年 5 月 28 日獲美國主管機關核准變更名稱為 DFI AMERICA, LLC.。

(二) 未列入合併財務報告之子公司：無。

(三) 具重大非控制權益之子公司資訊

子 公 司 名 稱	主 要 營 業 場 所	非 控 制 權 益 所 持 股 權 及 表 決 權 比 例		
		108年 6月30日	107年 12月31日	107年 6月30日
其陽科技公司	新北市汐止區	48.90%	-	-

主要營業場所及公司註冊之國家資訊，請參閱附表六及七。

子 公 司 名 稱	分 配 予 非 控 制 權 益 之 損 益		非 控 制 權 益		
	108年1月1日 至6月30日	107年1月1日 至6月30日	108年 6月30日	107年 12月31日	107年 6月30日
其陽科技公司	\$ 4,024	\$ -	\$ 520,682	\$ -	\$ -

以下子公司之彙總性財務資訊係以公司間交易銷除前之金額編製：

其陽科技公司及其子公司

	108年6月30日	107年12月31日	107年6月30日
流動資產	\$ 838,170	\$ -	\$ -
非流動資產	488,096	-	-
流動負債	(242,998)	-	-
非流動負債	(16,963)	-	-
權益	<u>\$ 1,066,305</u>	<u>\$ -</u>	<u>\$ -</u>
權益歸屬於：			
本公司業主	\$ 545,623	\$ -	\$ -
其陽科技公司之非 控制權益	<u>520,682</u>	<u>-</u>	<u>-</u>
	<u>\$ 1,066,305</u>	<u>\$ -</u>	<u>\$ -</u>
		108年1月1日 至6月30日	107年1月1日 至6月30日
營業收入		<u>\$ 426,929</u>	<u>\$ -</u>
本期淨利		\$ 8,224	\$ -
其他綜合損益		(203)	-
綜合損益總額		<u>\$ 8,021</u>	<u>\$ -</u>
淨利歸屬於：			
本公司業主		\$ 4,200	\$ -
其陽科技公司之非控制 權益		<u>4,024</u>	<u>-</u>
		<u>\$ 8,224</u>	<u>\$ -</u>
綜合損益總額歸屬於：			
本公司業主		\$ 4,095	\$ -
其陽科技公司之非控制 權益		<u>3,926</u>	<u>-</u>
		<u>\$ 8,021</u>	<u>\$ -</u>
現金流量			
營業活動		\$ 103,525	\$ -
投資活動		(1,840)	-
籌資活動		108,155	-
匯率變動對現金之影響		<u>943</u>	<u>-</u>
淨現金流入		<u>\$ 210,783</u>	<u>\$ -</u>

十三、不動產、廠房及設備

	自有土地	建築物	機器設備	生財器具	其他設備	合計
<u>成本</u>						
108年1月1日餘額	\$ 465,006	\$ 514,500	\$ 296,538	\$ 32,574	\$ 41,780	\$ 1,350,398
增 添	-	238	50,339	926	3,043	54,546
處 分	-	(209)	(2,572)	(8,565)	(1,646)	(12,992)
由企業合併取得	132,699	290,986	88,968	6,218	44,778	563,649
重分類至待出售	(3,687)	(1,224)	-	-	-	(4,911)
淨兌換差額	<u>3</u>	<u>1</u>	<u>-</u>	<u>54</u>	<u>(121)</u>	<u>(63)</u>
108年6月30日餘額	<u>\$ 594,021</u>	<u>\$ 804,292</u>	<u>\$ 433,273</u>	<u>\$ 31,207</u>	<u>\$ 87,834</u>	<u>\$ 1,950,627</u>
<u>累計折舊</u>						
108年1月1日餘額	\$ -	\$ 109,083	\$ 231,347	\$ 24,602	\$ 21,004	\$ 386,036
處 分	-	(209)	(2,572)	(8,565)	(1,646)	(12,992)
由企業合併取得	-	24,758	65,804	4,988	32,817	128,367
重分類至待出售	-	(689)	-	-	-	(689)
折舊費用	-	11,987	15,560	1,605	5,501	34,653
淨兌換差額	<u>-</u>	<u>-</u>	<u>-</u>	<u>233</u>	<u>(283)</u>	<u>(50)</u>
108年6月30日餘額	<u>\$ -</u>	<u>\$ 144,930</u>	<u>\$ 310,139</u>	<u>\$ 22,863</u>	<u>\$ 57,393</u>	<u>\$ 535,325</u>
108年6月30日淨額	<u>\$ 594,021</u>	<u>\$ 659,362</u>	<u>\$ 123,134</u>	<u>\$ 8,344</u>	<u>\$ 30,441</u>	<u>\$ 1,415,302</u>
<u>成本</u>						
107年1月1日餘額	\$ 168,706	\$ 443,616	\$ 279,483	\$ 31,098	\$ 30,734	\$ 953,637
增 添	146,330	34,631	-	725	8,232	189,918
處 分	-	(215)	(3,091)	(408)	(326)	(4,040)
淨兌換差額	<u>138</u>	<u>46</u>	<u>-</u>	<u>183</u>	<u>149</u>	<u>516</u>
107年6月30日餘額	<u>\$ 315,174</u>	<u>\$ 478,078</u>	<u>\$ 276,392</u>	<u>\$ 31,598</u>	<u>\$ 38,789</u>	<u>\$ 1,140,031</u>
<u>累計折舊</u>						
107年1月1日餘額	\$ -	\$ 105,925	\$ 222,074	\$ 22,302	\$ 14,884	\$ 365,185
折舊費用	-	6,503	6,489	1,231	2,805	17,028
處 分	-	(215)	(3,091)	(400)	(106)	(3,812)
淨兌換差額	<u>-</u>	<u>24</u>	<u>-</u>	<u>132</u>	<u>32</u>	<u>188</u>
107年6月30日餘額	<u>\$ -</u>	<u>\$ 112,237</u>	<u>\$ 225,472</u>	<u>\$ 23,265</u>	<u>\$ 17,615</u>	<u>\$ 378,589</u>
107年12月31日及 108年1月1日淨額	<u>\$ 465,006</u>	<u>\$ 405,417</u>	<u>\$ 65,191</u>	<u>\$ 7,972</u>	<u>\$ 20,776</u>	<u>\$ 964,362</u>
107年6月30日淨額	<u>\$ 315,174</u>	<u>\$ 365,841</u>	<u>\$ 50,920</u>	<u>\$ 8,333</u>	<u>\$ 21,174</u>	<u>\$ 761,442</u>

折舊費用係以直線基礎按下列耐用年數計提：

建築物	
廠房主建物	20至60年
機電動力設備及工程系統	3至15年
機器設備	1至15年
生財器具	2至8年
其他設備	2至10年

十四、租賃協議

(一) 使用權資產－108年

		108年6月30日
使用權資產帳面金額		
建築物		\$ 72,290
運輸設備		<u>921</u>
		<u>\$ 73,211</u>
	108年4月1日 至6月30日	108年1月1日 至6月30日
使用權資產之折舊費用		
建築物	\$ 8,522	\$ 13,483
運輸設備	<u>137</u>	<u>274</u>
	<u>\$ 8,659</u>	<u>\$ 13,757</u>

(二) 租賃負債－108年

		108年6月30日
租賃負債帳面金額		
流動		<u>\$ 34,845</u>
非流動		<u>\$ 41,973</u>

租賃負債之折現率區間如下：

	108年6月30日
建築物	1.765%-5.200%
運輸設備	2.780%-2.790%

(三) 其他租賃資訊

108年

	108年4月1日 至6月30日	108年1月1日 至6月30日
短期租賃費用及低價值資產		
租賃費用	<u>\$ 1,096</u>	<u>\$ 2,225</u>
租賃之現金(流出)總額	<u>(\$ 8,614)</u>	<u>(\$ 14,376)</u>

合併公司選擇對符合短期租賃及符合低價值資產租賃之其他設備租賃適用認列之豁免，不對該等租賃認列相關使用權資產及租賃負債。

107 年

營業租賃之未來最低租賃給付總額如下：

	107年12月31日	107年6月30日
不超過1年	\$ 13,758	\$ 14,218
1~5年	30,522	36,319
超過5年	1,759	2,641
	<u>\$ 46,039</u>	<u>\$ 53,178</u>

十五、商譽

	108年1月1日 至6月30日	107年1月1日 至6月30日
成本		
期初餘額	\$ 187,365	\$ 187,365
企業合併取得(附註二五)	15,380	-
期末餘額	<u>\$ 202,745</u>	<u>\$ 187,365</u>

合併公司於108年3月4日收購其陽科技公司及其子公司，截至本合併財務報告通過發布日止，收購價格分攤報告尚未完成，是以將移轉對價與所取得可辨認淨資產之帳面價值差額暫列為商譽。

十六、其他資產

	108年6月30日	107年12月31日	107年6月30日
流動			
暫付款	\$ 6,775	\$ 5,442	\$ 3,429
代付款	973	1,049	916
	<u>\$ 7,748</u>	<u>\$ 6,491</u>	<u>\$ 4,345</u>
非流動			
存出保證金	\$ 8,245	\$ 2,592	\$ 2,701
預付設備款	4,135	42,891	1,336
預付房地款	-	-	10,000
其他	20,242	19,504	13,748
	<u>\$ 32,622</u>	<u>\$ 64,987</u>	<u>\$ 27,785</u>

十七、應付票據及應付帳款

	108年6月30日	107年12月31日	107年6月30日
<u>應付票據</u>			
因營業而發生	\$ -	\$ -	\$ 9,589
非因營業而發生	25	-	-
	<u>\$ 25</u>	<u>\$ -</u>	<u>\$ 9,589</u>
<u>應付帳款</u>			
因營業而發生	\$ 774,665	\$ 749,261	\$ 736,296

十八、其他負債－流動

	108年6月30日	107年12月31日	107年6月30日
<u>其他應付款（含關係人）</u>			
應付股利	\$ 604,501	\$ -	\$ 481,693
應付薪資及獎金	113,318	101,372	69,705
應付員工酬勞	93,235	59,063	66,548
應付休假給付	19,017	15,200	13,499
其他	99,724	93,285	74,422
	<u>\$ 929,795</u>	<u>\$ 268,920</u>	<u>\$ 705,867</u>
<u>其他負債</u>			
代收款	\$ 3,948	\$ 4,648	\$ 17,271
其他	2,121	2,710	688
	<u>\$ 6,069</u>	<u>\$ 7,358</u>	<u>\$ 17,959</u>

十九、權益

(一) 股本

普通股

	108年6月30日	107年12月31日	107年6月30日
額定股數（仟股）	<u>177,200</u>	<u>177,200</u>	<u>177,200</u>
額定股本	<u>\$ 1,772,000</u>	<u>\$ 1,772,000</u>	<u>\$ 1,772,000</u>
已發行且已收足股款之 股數（仟股）	<u>114,689</u>	<u>114,689</u>	<u>114,689</u>
已發行股本	<u>\$ 1,146,889</u>	<u>\$ 1,146,889</u>	<u>\$ 1,146,889</u>

已發行之普通股每股面額為 10 元，每股享有一表決權及收取股利之權利。

額定股本中供發行員工認股權憑證所保留之股本為 20,000 仟股。

(二) 資本公積

	108年6月30日	107年12月31日	107年6月30日
<u>得用以彌補虧損、發放現金或撥充股本(1)</u>			
股票發行溢價	\$ 649,362	\$ 649,362	\$ 649,362
<u>僅得用以彌補虧損</u>			
處分資產利益	808	808	808
認列對子公司所有權權益變動數(2)	1,911	2	2
其他	23,603	23,603	23,603
	<u>\$ 675,684</u>	<u>\$ 673,775</u>	<u>\$ 673,775</u>

1. 此類資本公積中得用以彌補虧損，亦得於公司無虧損時，用以發放現金或撥充股本，惟撥充股本時每年以實收股本之一定比率為限。
2. 此類資本公積係本公司採權益法認列子公司資本公積之調整數。

(三) 保留盈餘及股利政策

本公司已於 108 年 5 月 29 日股東會決議通過修正章程，將應分派股息及紅利，若以發放現金方式為之，授權董事會決議，並報告股東會。

依本公司修正後章程之盈餘分派政策規定，年度總決算如有盈餘，應先提繳稅款，彌補累積虧損後，次提 10% 為法定盈餘公積，但法定盈餘公積已達本公司實收資本額時，得不再提列，其餘再依法令規定提列或迴轉特別盈餘公積；如尚有餘額，併同累積未分配盈餘，由董事會擬具盈餘分配議案，提請股東會決議分派股東股息紅利。本公司章程規定之員工酬勞及董事酬勞分派政策，參閱附註二一(六)員工酬勞及董事酬勞。

由於本公司所處產業競爭激烈、環境多變、企業生命週期正值穩定成長階段，為有效掌握公司未來投資機會、營運資金需求及長期財務規劃，並滿足股東對現金流入之需求，董事會所擬具之盈餘分配案，當考量相關業界之一般發放水準兼採平衡股利政策，依穩

健原則發放，惟股東紅利之現金紅利不得低於股東紅利總數 15%，惟若當年度每股淨利未達 1 元時，得不就當年度盈餘予以分派。

法定盈餘公積應提撥至其餘額達公司實收股本總額時為止。法定盈餘公積得用以彌補虧損。公司無虧損時，法定盈餘公積超過實收股本總額 25% 之部分除得撥充股本外，尚得以現金分配。

本公司依金管證發字第 1010012865 號函、金管證發字第 1010047490 號函及「採用國際財務報導準則 (IFRSs) 後，提列特別盈餘公積之適用疑義問答」規定提列及迴轉特別盈餘公積。

本公司於 108 年 5 月 29 日及 107 年 6 月 13 日舉行股東常會，分別決議通過 107 及 106 年度盈餘分配案如下：

	盈 餘 分 配 案		每 股 股 利 (元)	
	107年度	106年度	107年度	106年度
法定盈餘公積	\$ 60,534	\$ 41,833		
(迴轉) 提列特別盈餘公積	(13,208)	15,331		
現金股利	604,501	481,693	\$ 5.28	\$ 4.20

(四) 非控制權益

	108年1月1日 至6月30日	107年1月1日 至6月30日
期初餘額	\$ -	\$ -
本期淨利	4,024	-
本期其他綜合損益		
國外營運機構財務報表 換算之兌換差額	(98)	-
取得子公司所增加之非控制 權益 (附註二五)	513,091	-
對子公司所有權權益變動	3,665	-
期末餘額	<u>\$520,682</u>	<u>\$ -</u>

(五) 庫藏股票

收 回 原 因	108年6月30日及 1月1日股數 (仟 股)
轉讓股份予員工	<u>200</u>

本公司於 107 年 11 月 19 日董事會決議，為轉讓股份予員工自 107 年 11 月 20 日至 108 年 1 月 19 日止，得自集中交易市場買回本公司普通股 1,500 仟股，買回價格區間為 60 元至 75 元之間。截至 108 年 6 月 30 日止，前述普通股業已買回 200 仟股，平均每股買回價格為 64.53 元。本次買回之股份，自買回股份日起 3 年內，一次或分次轉讓。給與對象包含符合一定條件之控制或從屬公司員工。

本公司持有之庫藏股票，依證券交易法規定不得質押，亦不得享有股利之分派及表決權等權利。

二十、收入

(一) 客戶合約收入之細分

	108年4月1日 至6月30日	107年4月1日 至6月30日	108年1月1日 至6月30日	107年1月1日 至6月30日
工業用電腦板卡與系統	\$ 1,639,267	\$ 1,351,137	\$ 3,001,613	\$ 2,447,276
其他	<u>107,592</u>	<u>77,117</u>	<u>189,157</u>	<u>139,019</u>
	<u>\$ 1,746,859</u>	<u>\$ 1,428,254</u>	<u>\$ 3,190,770</u>	<u>\$ 2,586,295</u>

(二) 合約餘額

	108年6月30日	107年12月31日	107年6月30日	107年1月1日
應收票據(附註十)	<u>\$ 129</u>	<u>\$ 4,234</u>	<u>\$ 2,334</u>	<u>\$ 36</u>
應收帳款(附註十)	<u>\$ 1,243,405</u>	<u>\$ 840,702</u>	<u>\$ 1,033,798</u>	<u>\$ 459,942</u>
應收帳款—關係人	<u>\$ 206,939</u>	<u>\$ 222,301</u>	<u>\$ 296,453</u>	<u>\$ 189,427</u>
合約資產—流動	<u>\$ -</u>	<u>\$ 273</u>	<u>\$ -</u>	<u>\$ -</u>
合約負債—流動	<u>\$ 34,986</u>	<u>\$ 10,309</u>	<u>\$ 6,156</u>	<u>\$ 14,293</u>

二一、本期淨利

(一) 其他收入

	108年4月1日 至6月30日	107年4月1日 至6月30日	108年1月1日 至6月30日	107年1月1日 至6月30日
利息收入				
銀行存款	\$ 1,104	\$ 879	\$ 1,407	\$ 1,411
透過損益按公允價 值衡量之金融資 產	770	833	770	833
按攤銷後成本衡量 之金融資產	<u>3</u>	<u>29</u>	<u>6</u>	<u>19</u>
	1,877	1,741	2,183	2,263
其他	<u>5,588</u>	<u>2,223</u>	<u>9,732</u>	<u>6,301</u>
	<u>\$ 7,465</u>	<u>\$ 3,964</u>	<u>\$ 11,915</u>	<u>\$ 8,564</u>

(二) 其他利益及損失

	108年4月1日 至6月30日	107年4月1日 至6月30日	108年1月1日 至6月30日	107年1月1日 至6月30日
金融資產及金融負債損益				
持有供交易之金融負債	(\$ 5,591)	(\$ 34,634)	(\$ 13,065)	(\$ 31,360)
強制透過損益按公允價值衡量之金融資產	(238)	1,287	1,386	3,151
處分待出售非流動資產利益	1,775	-	1,775	-
處分及報廢不動產、廠房及設備淨(損)益	-	5	-	(80)
淨外幣兌換利益	1,496	35,149	8,146	17,896
其他	(15)	-	(11)	-
	<u>(\$ 2,573)</u>	<u>\$ 1,807</u>	<u>(\$ 1,769)</u>	<u>(\$ 10,393)</u>

(三) 財務成本

	108年4月1日 至6月30日	107年4月1日 至6月30日	108年1月1日 至6月30日	107年1月1日 至6月30日
銀行借款利息	\$ 1,072	\$ -	\$ 1,531	\$ -
租賃負債之利息	601	-	1,006	-
	<u>\$ 1,673</u>	<u>\$ -</u>	<u>\$ 2,537</u>	<u>\$ -</u>

(四) 折舊及攤銷

	108年4月1日 至6月30日	107年4月1日 至6月30日	108年1月1日 至6月30日	107年1月1日 至6月30日
折舊費用依功能別彙總				
營業成本	\$ 12,064	\$ 3,089	\$ 19,500	\$ 6,388
營業費用	16,303	5,543	28,910	10,640
	<u>\$ 28,367</u>	<u>\$ 8,632</u>	<u>\$ 48,410</u>	<u>\$ 17,028</u>
攤銷費用依功能別彙總				
營業成本	\$ 268	\$ 242	\$ 532	\$ 485
營業費用	1,712	1,359	3,316	2,721
	<u>\$ 1,980</u>	<u>\$ 1,601</u>	<u>\$ 3,848</u>	<u>\$ 3,206</u>

(五) 員工福利費用

	108年4月1日 至6月30日	107年4月1日 至6月30日	108年1月1日 至6月30日	107年1月1日 至6月30日
退職後福利				
確定提撥計畫	\$ 8,140	\$ 5,011	\$ 14,333	\$ 10,033
確定福利計畫	243	284	478	567
	<u>8,383</u>	<u>5,295</u>	<u>14,811</u>	<u>10,600</u>

(接次頁)

(承前頁)

	108年4月1日 至6月30日	107年4月1日 至6月30日	108年1月1日 至6月30日	107年1月1日 至6月30日
其他員工福利	\$ 233,258	\$ 166,149	\$ 420,823	\$ 324,146
股份基礎給付 權益交割(附註二 四)	362	-	512	-
員工福利費用合計	<u>\$ 242,003</u>	<u>\$ 171,444</u>	<u>\$ 436,146</u>	<u>\$ 334,746</u>
依功能別彙總				
營業成本	\$ 63,151	\$ 48,615	\$ 114,205	\$ 95,146
營業費用	178,852	122,829	321,941	239,600
	<u>\$ 242,003</u>	<u>\$ 171,444</u>	<u>\$ 436,146</u>	<u>\$ 334,746</u>

(六) 員工酬勞及董事酬勞

本公司依章程規定係以當年度扣除分派員工及董事酬勞前之稅前利益分別以 5% 至 20% 及不高於 1% 提撥員工酬勞及董事酬勞。108 年及 107 年 4 月 1 日至 6 月 30 日與 108 年及 107 年 1 月 1 日至 6 月 30 日估列之員工酬勞及董事酬勞如下：

估列比例

	108年4月1日 至6月30日	107年4月1日 至6月30日	108年1月1日 至6月30日	107年1月1日 至6月30日
員工酬勞	7.05%	7.05%	7.05%	6.93%
董事酬勞	0.75%	0.75%	0.75%	0.73%

金額

	108年4月1日 至6月30日	107年4月1日 至6月30日	108年1月1日 至6月30日	107年1月1日 至6月30日
員工酬勞	<u>\$ 18,742</u>	<u>\$ 18,000</u>	<u>\$ 34,172</u>	<u>\$ 30,400</u>
董事酬勞	<u>\$ 1,994</u>	<u>\$ 1,900</u>	<u>\$ 3,635</u>	<u>\$ 3,200</u>

年度合併財務報告通過發布日後若金額仍有變動，則依會計估計變動處理，於次一年度調整入帳。

107 及 106 年度員工酬勞及董事酬勞分別於 108 年 3 月 13 日及 107 年 3 月 5 日經董事會決議如下：

金 額

	現		金
	107 年度	106 年度	
員工酬勞	\$ 57,930	\$ 36,000	
董事酬勞	6,162	4,100	

107 及 106 年度員工酬勞及董事酬勞之實際配發金額與 107 及 106 年度合併財務報告認列之金額並無差異。

有關本公司 108 及 107 年董事會決議之員工酬勞及董事酬勞資訊，請至台灣證券交易所「公開資訊觀測站」查詢。

(七) 外幣兌換淨利益

	108年4月1日 至6月30日	107年4月1日 至6月30日	108年1月1日 至6月30日	107年1月1日 至6月30日
外幣兌換利益總額	\$ 28,674	\$ 76,049	\$ 36,349	\$ 112,307
外幣兌換損失總額	(27,178)	(40,900)	(28,203)	(94,411)
外幣兌換淨利益	<u>\$ 1,496</u>	<u>\$ 35,149</u>	<u>\$ 8,146</u>	<u>\$ 17,896</u>

二二、本期所得稅

(一) 認列於損益之所得稅

所得稅費用之主要組成項目如下：

	108年4月1日 至6月30日	107年4月1日 至6月30日	108年1月1日 至6月30日	107年1月1日 至6月30日
當期所得稅				
本期產生者	\$ 51,400	\$ 59,077	\$ 96,009	\$ 87,053
以前年度之調整	(128)	32	1,072	32
	<u>51,272</u>	<u>59,109</u>	<u>97,081</u>	<u>87,085</u>
遞延所得稅				
本期產生者	3,767	496	6,694	7,331
以前年度之調整	127	14	127	14
稅率變動	-	-	-	1,988
	<u>3,894</u>	<u>510</u>	<u>6,821</u>	<u>9,333</u>
認列於損益之所得稅費用	<u>\$ 55,166</u>	<u>\$ 59,619</u>	<u>\$ 103,902</u>	<u>\$ 96,418</u>

我國於 107 年修正中華民國所得稅法，將營利事業所得稅稅率由 17% 調整為 20%，因稅率變動應認列於損益之遞延所得稅損失已

於稅率變動當期全數認列。此外，107 年度未分配盈餘所適用之稅率將由 10% 調降為 5%。

(二) 認列於其他綜合損益之所得稅

	108年4月1日 至6月30日	107年4月1日 至6月30日	108年1月1日 至6月30日	107年1月1日 至6月30日
遞延所得稅 稅率變動	\$ -	\$ -	\$ -	\$ 712

(三) 所得稅核定情形

本公司之營利事業所得稅申報案件，截至 106 年度以前之申報案件業經稅捐稽徵機關核定。

子公司其陽科技股份有限公司之營利事業所得稅申報案件，截至 105 年度以前之申報案件業經稅捐稽徵機關核定。

二三、每股盈餘

	單位：每股元			
	108年4月1日 至6月30日	107年4月1日 至6月30日	108年1月1日 至6月30日	107年1月1日 至6月30日
基本每股盈餘	\$ 1.72	\$ 1.63	\$ 3.12	\$ 2.77
稀釋每股盈餘	\$ 1.71	\$ 1.61	\$ 3.10	\$ 2.75

用以計算每股盈餘之盈餘及普通股加權平均股數如下：

本期淨利

	108年4月1日 至6月30日	107年4月1日 至6月30日	108年1月1日 至6月30日	107年1月1日 至6月30日
歸屬於本公司業主之淨利 具稀釋作用潛在普通股之 影響：	\$ 196,837	\$ 186,583	\$ 357,400	\$ 317,559
員工酬勞	-	-	-	-
用以計算稀釋每股盈餘之 淨利	\$ 196,837	\$ 186,583	\$ 357,400	\$ 317,559

股數

	單位：仟股			
	108年4月1日 至6月30日	107年4月1日 至6月30日	108年1月1日 至6月30日	107年1月1日 至6月30日
用以計算基本每股盈餘之 普通股加權平均股數	114,489	114,689	114,489	114,689
具稀釋作用潛在普通股之 影響：				
員工酬勞	395	379	724	583
用以計算稀釋每股盈餘之 普通股加權平均股數	114,884	115,068	115,213	115,272

若合併公司得選擇以股票或現金發放員工酬勞，則計算稀釋每股盈餘時，假設員工酬勞將採發放股票方式，並於該潛在普通股具有稀釋作用時計入加權平均流通在外股數，以計算稀釋每股盈餘。於次年度決議員工酬勞發放股數前計算稀釋每股盈餘時，亦繼續考量該等潛在普通股之稀釋作用。

二四、股份基礎給付協議

當期取得子公司之認股權計畫

子公司其陽科技公司於 105 年 6 月及 103 年 7 月分別給與員工認股權 1,350 仟單位及 1,000 仟單位，每一單位可認購其陽科技公司普通股股票 1 股。給與對象以董事會核議通過給與員工認股權憑證當日在職之其陽科技公司正式編制內全職員工及其陽科技公司直接或間接持有具表決權之股數 50% 以上之子公司全職員工為限。認股權之存續期間均為 5 年，持有人於發行屆滿 2 年後，可依時程及比例行使認股權利。認股權行使價格為發行當日其陽科技公司普通股收盤價，遇有認股權發行辦法所規範情形時，認股權行使價格依規定公式予以調整。

其陽科技公司於 108 年 6 月 30 日之認股權計畫列示如下：

<u>員工認股權</u>	108年1月1日至6月30日	
	單位(仟股)	加權平均 執行價格(元)
期初流通在外	1,958	\$ 43.5
本期行使	184	27.5
本期放棄	434	37.7
期末流通在外	<u>1,340</u>	34.5
期末可行使	<u>1,157</u>	34.0

上述員工認股權均使用 Black-Scholes 評價模式，評價模式所採用之輸入值如下：

	105年6月	103年7月
收購日股價	\$ 53.1	\$ 55
行使價格(元)	\$ 53.1	\$ 55
預期波動率	43.596%	22.367%-22.831%
存續期間	2.75-4年	2.75-4年
預期股利率	5.6%	0%
無風險利率	0.483%-0.5554%	0.822%-1.00%

二五、企業合併

(一) 收購子公司

	主要營運活動	收 購 日	具表決權之 所有權權益/ 收購比例(%)	移 轉 對 價
其陽科技公司 及其子公司	工業電腦主機 板及相關產 品之設計、 製造及銷售	108年3月4日	51.26	<u>\$ 555,000</u>

合併公司收購其陽科技公司及其子公司係為跨入網通資安市場及結合雙方資源以掌握未來網通資安市場發展機會。

(二) 移轉對價

現 金	其 陽 科 技 公 司 及 其 子 公 司 <u>\$ 555,000</u>
-----	---

(三) 收購日取得之資產及承擔之負債

	其 陽 科 技 公 司 及 其 子 公 司
流動資產	
現金及約當現金	\$ 606,453
應收票據	1,050
應收帳款及其他應收款	224,434
本期所得稅資產	9,165
存 貨	368,758
其 他	17,249
非流動資產	
不動產、廠房及設備	435,282
使用權資產	43,780
無形資產	342
遞延所得稅資產	25,573
淨確定福利資產	4,424
存出保證金	5,767

(接次頁)

(承前頁)

	其陽科技公司 及其子公司
流動負債	
短期借款	(\$ 140,000)
合約負債—流動	(10,686)
應付票據	(233)
應付帳款及其他應付款	(256,955)
租賃負債—流動	(22,506)
本期所得稅負債	(723)
一年內到期之長期借款	(14,000)
其他	(1,668)
非流動負債	
租賃負債—非流動	(24,295)
長期借款	(<u>218,500</u>)
	<u>\$ 1,052,711</u>

收購其陽科技公司及其子公司之原始會計處理於資產負債表日僅係暫定。基於課稅目的，其陽科技公司及其子公司資產之課稅基礎須依照該等資產之市場價值重新決定。截至本合併財務報告通過發布日止，所需之市場評價及其他計算尚未完成，因此僅依合併公司管理階層之最佳估計暫定可能之課稅價值。

(四) 非控制權益

其陽科技公司及其子公司之非控制權益(48.74%之所有權權益)係按收購日非控制權益可辨認淨資產 513,091 仟元衡量。

(五) 因收購產生之商譽

	其陽科技公司 及其子公司
移轉對價	\$ 555,000
加：非控制權益(其陽科技公 司之48.74%所有權權益)	513,091
減：所取得可辨認淨資產之 帳面價值	(<u>1,052,711</u>)
因收購產生之商譽	<u>\$ 15,380</u>

截至本合併財務報告通過發布日止，收購其陽科技公司及其子公司之收購價格分攤報告尚未完成，是以將移轉對價與所取得可辨認淨資產之帳面價值差額暫列為商譽。

(六) 取得子公司之淨現金流入

	其陽科技公司 及其子公司
現金支付之對價	\$ 555,000
減：取得之現金及約當現金 餘額	(606,453) (\$ 51,453)

(七) 企業合併對經營成果之影響

自收購日起，來自被收購公司之經營成果如下：

	其陽科技公司 及其子公司
營業收入	\$ 426,929
本期淨利	\$ 8,224

倘該等企業合併係發生於收購日所屬之會計年度開始日，108年1月1日至6月30日合併公司擬制營業收入及淨損分別為601,576仟元及(4,261)仟元。該等金額無法反映若企業合併於收購當年度開始日完成時，合併公司實際可產生之收入及營運結果，亦不應作為預測未來營運結果之用。

二六、金融工具

(一) 公允價值資訊－非按公允價值衡量之金融工具

非按公允價值衡量之金融工具，其到期日甚近或未來收付價格與帳面金額相近，故以其合併資產負債表日之帳面金額估計其公允價值。

(二) 公允價值資訊－以重複性基礎公允價值衡量之金融工具

1. 公允價值層級

108年6月30日

	第 1 級	第 2 級	第 3 級	合 計
<u>透過損益按公允價值衡</u>				
<u>量之金融資產</u>				
衍生工具	\$ -	\$ 6,936	\$ -	\$ 6,936
基金受益憑證	28,274	-	-	28,274
國外私募基金	-	-	-	-
國外債券投資	-	-	-	-
合 計	<u>\$ 28,274</u>	<u>\$ 6,936</u>	<u>\$ -</u>	<u>\$ 35,210</u>
<u>透過其他綜合損益按公</u>				
<u>允價值衡量之金融資</u>				
<u>產</u>				
權益工具投資				
－國內上櫃股票	\$ 37,485	\$ -	\$ -	\$ 37,485
－國外未上市櫃股 票	-	-	1,414	1,414
合 計	<u>\$ 37,485</u>	<u>\$ -</u>	<u>\$ 1,414</u>	<u>\$ 38,899</u>
<u>透過損益按公允價值衡</u>				
<u>量之金融負債</u>				
衍生工具	\$ -	\$ 683	\$ -	\$ 683

107年12月31日

	第 1 級	第 2 級	第 3 級	合 計
<u>透過損益按公允價值衡</u>				
<u>量之金融資產</u>				
衍生工具	\$ -	\$ 1,962	\$ -	\$ 1,962
基金受益憑證	341,020	-	-	341,020
國外私募基金	-	-	-	-
國外債券投資	-	-	-	-
合 計	<u>\$ 341,020</u>	<u>\$ 1,962</u>	<u>\$ -</u>	<u>\$ 342,982</u>
<u>透過其他綜合損益按公</u>				
<u>允價值衡量之金融資</u>				
<u>產</u>				
權益工具投資				
－國內上櫃股票	\$ 24,300	\$ -	\$ -	\$ 24,300

107年6月30日

	第 1 級	第 2 級	第 3 級	合 計
<u>透過損益按公允價值衡</u>				
<u>量之金融資產</u>				
基金受益憑證	\$1,005,171	\$ -	\$ -	\$1,005,171
國外私募基金	-	-	-	-
國外債券投資	-	-	-	-
合 計	<u>\$1,005,171</u>	<u>\$ -</u>	<u>\$ -</u>	<u>\$1,005,171</u>
<u>透過其他綜合損益按公</u>				
<u>允價值衡量之金融資</u>				
<u>產</u>				
權益工具投資				
一國內上櫃股票	<u>\$ 26,100</u>	<u>\$ -</u>	<u>\$ -</u>	<u>\$ 26,100</u>
<u>透過損益按公允價值衡</u>				
<u>量之金融負債</u>				
衍生工具	<u>\$ -</u>	<u>\$ 11,212</u>	<u>\$ -</u>	<u>\$ 11,212</u>

108年及107年1月1日至6月30日無第1等級與第2等級公允價值衡量間移轉之情形。

2. 第2等級公允價值衡量之評價技術及輸入值

金 融 工 具 類 別	評 價 技 術 及 輸 入 值
衍生工具—遠期外匯合約 及外匯交換合約	現金流量折現法：按期末之可觀察遠期匯率及合約所訂匯率估計未來現金流量，並以可反映各交易對方信用風險之折現率分別折現。
國內興櫃股票	市場法：按期末之可觀察股票價格及流動性進行評估。

(三) 金融工具之種類

	108年6月30日	107年12月31日	107年6月30日
<u>金融資產</u>			
<u>透過損益按公允價值</u>			
<u>衡量</u>			
強制透過損益按公			
允價值衡量	\$ 35,210	\$ 342,982	\$ 1,005,171
按攤銷後成本衡量之金			
融資產(1)	2,894,088	2,098,746	2,032,651

(接次頁)

(承前頁)

	108年6月30日	107年12月31日	107年6月30日
透過其他綜合損益按公允價值衡量之金融資產			
一權益工具投資	\$ 38,899	\$ 24,300	\$ 26,100
金融負債			
透過損益按公允價值衡量			
持有供交易	683	-	11,212
按攤銷後成本衡量(2)	1,949,277	1,218,688	1,787,509

(1) 餘額係包含現金及約當現金、應收票據、應收帳款(含關係人)、其他應收款及存出保證金等按攤銷後成本衡量之金融資產。

(2) 餘額係包含應付票據、應付帳款(含關係人)及其他應付款等按攤銷後成本衡量之金融負債。

(四) 財務風險管理目的與政策

合併公司主要金融工具包括權益及債務工具投資、應收帳款、應付帳款及租賃負債。合併公司之財務管理部門藉由內部風險報告監督及管理合併公司營運有關之財務風險。該等風險包括市場風險(包含匯率風險、利率風險及其他價格風險)、信用風險及流動性風險。

1. 市場風險

合併公司之營運活動使合併公司承擔之主要財務風險為外幣匯率變動風險及利率變動風險。

(1) 匯率風險

本公司及數個子公司從事外幣計價之銷貨與進貨交易，因而使合併公司產生匯率變動曝險。合併公司之銷售額中約有 89%非以發生交易集團個體之功能性貨幣計價，而成本金額中約有 85%非以發生交易集團個體之功能性貨幣計價。合併公司匯率曝險之管理係於政策許可之範圍內，利用遠期外匯合約管理匯率風險。

合併公司於資產負債表日非功能性貨幣計價之貨幣性資產與貨幣性負債帳面金額（包含合併財務報表中已沖銷之非功能性貨幣計價之貨幣性項目）以及具匯率風險曝險之衍生工具帳面金額，參閱附註二九。

敏感度分析

合併公司主要受到美元匯率波動之影響。

當新台幣（功能性貨幣）對各攸關外幣之匯率增加及減少 2% 時，合併公司之敏感度分析。2% 係為本公司內部向主要管理階層報告匯率風險時所使用之敏感度比率，亦代表管理階層對外幣匯率之合理可能變動範圍之評估。敏感度分析僅包括流通在外之外幣貨幣性項目，並將其年底之換算以匯率變動 2% 予以調整。若匯率增加或減少 2%，在所有其他變數維持不變之情況下，合併公司 108 年及 107 年 1 月 1 日至 6 月 30 日之稅前淨利分別減少或增加 24,986 仟元及 18,120 仟元。

該風險主要源自於合併公司於資產負債表日尚流通在外且未進行現金流量避險之美元之貨幣計價應收、應付款項。

(2) 利率風險

下列敏感度分析係依資產負債表日之利率曝險而決定，對於浮動利率之金融資產進行風險衡量。集團內部向主要管理階層報告利率時所使用之變動率為利率增加或減少 2%，此亦代表管理階層對利率之合理可能變動範圍之評估。惟管理階層認為利率變動對合併公司的損益較無顯著影響；另合併公司因投資海外債券而產生利率曝險。惟該項資產在報導日已無餘額，因此並未採取任何避險策略。

合併公司於資產負債表日受利率曝險之金融資產及金融負債帳面金額如下：

	108年6月30日	107年12月31日	107年6月30日
具公允價值利率風險			
—金融資產	\$ 32,768	\$ 32,208	\$ 123,424
—金融負債	76,818	-	-
具現金流量利率風險			
—金融資產	1,382,630	982,261	553,628

若利率增加或減少 2%，在所有其他變數維持不變之情況下，合併公司 108 年及 107 年 1 月 1 日至 6 月 30 日之稅前淨利分別將減少或增加 13,826 仟元及 5,536 仟元。

(3) 其他價格風險

合併公司因權益證券投資而產生權益價格曝險。合併公司對於權益證券投資之執行係遵循董事會規範，以達風險管理之目標，並將投資報酬最佳化。

敏感度分析

下列敏感度分析係依資產負債表日之權益價格曝險而進行。

若權益價格上漲／下跌 2%，108 年及 107 年 1 月 1 日至 6 月 30 日稅前其他綜合損益將因透過其他綜合損益按公允價值衡量金融資產公允價值之變動增加或減少 778 仟元及 522 仟元。

2. 信用風險

信用風險係指交易對方拖欠合約義務而造成合併公司財務損失之風險。截至資產負債表日，合併公司可能因交易對方未履行義務造成財務損失之最大信用風險曝險主要係來自於與營運活動相關之應收款項、存放於銀行之存款或與投資活動相關之金融工具等。

合併公司採行之政策係僅與信譽卓著之對象進行交易，並於必要情形下取得足額之擔保以減輕因拖欠所產生財務損失之風險。合併公司僅與評等相當於投資等級以上（含）之企業進

行交易。該等資訊係由獨立評等機構提供；倘無法取得該等資訊，合併公司將使用其他公開可取得之財務資訊及彼此交易記錄對主要客戶進行評等。合併公司持續監督信用曝險以及交易對方之信用評等，並將總交易金額分散至各信用評等合格之客戶，並透過每年由風險管理單位複核及核准之交易對方信用額度限額控制信用曝險。

為減輕信用風險，合併公司管理階層指派專責團隊負責授信額度之決定、授信核准及其他監控程序以確保逾期應收款項之回收已採取適當行動。此外，合併公司於資產負債表日會逐一複核應收款項之可回收金額以確保無法回收之應收款項已提列適當減損損失。據此，本公司管理階層認為合併公司之信用風險已顯著減少。

另因流動資金之交易對方係國際信用評等機構給予高信用評等之銀行，故該信用風險係屬有限。

除了合併公司客戶 A、B、C 及 D 公司外，合併公司並無對任何單一交易對方有重大的信用曝險。於 108 年 6 月 30 日暨 107 年 12 月 31 日及 6 月 30 日之應收帳款餘額中，應收 A 公司帳款分別為 202,896 仟元、154,877 仟元及 223,905 仟元，應收 B 公司帳款分別為 191,217 仟元、197,011 仟元及 289,276 仟元，應收 C 公司帳款分別為 215,423 仟元、146,933 仟元及 227,643 仟元，應收 D 公司帳款分別為 86,633 仟元、130,647 仟元及 60,787 仟元。除上述外，本公司並無其他來自單一客戶之應收帳款達應收帳款之 10% 以上。

3. 流動性風險

合併公司係透過管理及維持足夠部位之現金及約當現金及流動性佳之金融資產部位，以期達成資金配置最適化，支應集團營運並減輕現金流量波動之影響。

非衍生金融負債剩餘合約到期分析係依合併公司最早可能被要求還款之日期，按金融負債未折現之現金流量（包含本金及估計利息）編製。因此，合併公司可被要求立即還款之銀行

借款，係列於下表最早之期間內，不考慮銀行立即執行該權利之機率；其他非衍生金融負債到期分析係依照約定之還款日編製。

108年6月30日

非衍生金融負債	要求即付或短				
	於 1 個 月	1 ~ 3 個 月	3 個 月 ~ 1 年	1 ~ 5 年	5 年 以 上
無附息負債	\$ -	\$ 1,949,277	\$ -	\$ -	\$ -
租賃負債	-	9,069	26,415	41,159	878
	<u>\$ -</u>	<u>\$ 1,958,346</u>	<u>\$ 26,415</u>	<u>\$ 41,159</u>	<u>\$ 878</u>

二七、關係人交易

本公司之母公司為佳世達科技股份有限公司，於108年6月30日暨107年12月31日及6月30日持有本公司普通股分別為55.1%、55.1%及55%。

本公司及子公司（係本公司之關係人）間之交易、帳戶餘額、收益及費損於合併時全數予以銷除，故未揭露於本附註。合併公司與其他關係人間之交易如下：

(一) 關係人名稱及其關係

<u>關 係 人 名 稱</u>	<u>與 合 併 公 司 之 關 係</u>
佳世達科技公司	母公司
蘇州佳世達電通公司	兄弟公司
蘇州佳世達光電公司	兄弟公司
明基能源技術公司	兄弟公司
明基電通公司	兄弟公司
明基材料公司	兄弟公司
明基亞太公司	兄弟公司
明基三豐醫療器材公司	兄弟公司
明基逐鹿軟件（蘇州）公司	兄弟公司
美麗科技公司	兄弟公司
拍檔科技公司	兄弟公司
眾福科技公司	兄弟公司
Partner Tech Europe GmbH	兄弟公司
達運精密工業公司	母公司之關聯企業
達運精密工業（廈門）公司	母公司之關聯企業
友達光電公司	母公司之關聯企業
達方電子公司	母公司之關聯企業

(二) 營業收入

帳列項目	關係人類別／名稱	108年4月1日	107年4月1日	108年1月1日	107年1月1日
		至6月30日	至6月30日	至6月30日	至6月30日
銷貨收入	兄弟公司	\$ 36,008	\$ 25,641	\$ 76,114	\$ 38,772
	母公司之關聯企業	14,712	1,244	27,851	2,396
	母 公 司	<u>742</u>	<u>5,778</u>	<u>18,709</u>	<u>13,410</u>
		<u>\$ 51,462</u>	<u>\$ 32,663</u>	<u>\$ 122,674</u>	<u>\$ 54,578</u>

合併公司與關係人之銷貨，係依客戶之需求量身訂作之客製化產品，因此其售價由雙方議定。銷貨予關係人為出貨後 60-90 天收款，非關係人則為 30-90 天。

(三) 進 貨

關係人類別／名稱	108年4月1日	107年4月1日	108年1月1日	107年1月1日
	至6月30日	至6月30日	至6月30日	至6月30日
母 公 司	\$ 289,313	\$ 416,517	\$ 586,783	\$ 576,819
母公司之關聯企業	11,558	16,005	20,612	27,382
兄弟公司	<u>424</u>	<u>17</u>	<u>429</u>	<u>2,497</u>
	<u>\$ 301,295</u>	<u>\$ 432,539</u>	<u>\$ 607,824</u>	<u>\$ 606,698</u>

合併公司與關係人之進貨，係依訂單之需求量身訂作之客製化產品，因此其售價由雙方議定。自關係人進貨於貨到後 30-60 天付款，非關係人則為月結 30-90 天。

(四) 應收關係人款項

帳列項目	關係人類別／名稱	108年6月30日	107年12月31日	107年6月30日
應收帳款	兄弟公司			
	蘇州佳世達電通公司	\$ 191,217	\$ 197,011	\$ 289,276
	其 他	6,547	1,837	408
	母公司之關聯企業	7,808	4,096	837
	母 公 司	<u>1,367</u>	<u>19,357</u>	<u>5,932</u>
	<u>\$ 206,939</u>	<u>\$ 222,301</u>	<u>\$ 296,453</u>	
其他應收款	兄弟公司	\$ 1,086	\$ -	\$ 141
	母 公 司	<u>97</u>	<u>6</u>	<u>-</u>
		<u>\$ 1,183</u>	<u>\$ 6</u>	<u>\$ 141</u>

流通在外之應收關係人款項未收取保證金。108 年及 107 年 1 月 1 日至 6 月 30 日應收關係人款項並未提列備抵損失。

(五) 應付關係人款項

帳列項目	關係人類別／名稱	108年6月30日	107年12月31日	107年6月30日
應付帳款	母 公 司			
	佳世達科技公司	\$ 236,941	\$ 193,393	\$ 326,524
	兄弟公司	-	25	-
	母公司之關聯企業	7,851	7,089	9,233
		<u>\$ 244,792</u>	<u>\$ 200,507</u>	<u>\$ 335,757</u>
其他應付款	兄弟公司	\$ 508	\$ 77	\$ 9
	母 公 司	91	238	7
	母公司之關聯企業	26	273	-
		<u>\$ 625</u>	<u>\$ 588</u>	<u>\$ 16</u>

流通在外之應付關係人款項餘額係未提供擔保。

(六) 取得之不動產、廠房及設備

關係人類別／名稱	取	得	價	款
	108年4月1日 至6月30日	107年4月1日 至6月30日	108年1月1日 至6月30日	107年1月1日 至6月30日
兄弟公司				
拍檔科技公司	\$ -	\$ 182,122	\$ -	\$ 182,122
其 他	250	-	250	-
	<u>\$ 250</u>	<u>\$ 182,122</u>	<u>\$ 250</u>	<u>\$ 182,122</u>

(七) 其他流動資產

帳列項目	關係人類別 ／名稱	108年6月30日	107年12月31日	107年6月30日
暫付款	兄弟公司	\$ -	\$ 637	\$ -
預付費用	兄弟公司	\$ 531	\$ -	\$ -

(八) 其他關係人交易

帳列項目	關係人類別／名稱	108年4月1日 至6月30日	107年4月1日 至6月30日	108年1月1日 至6月30日	107年1月1日 至6月30日
營業成本	母 公 司	\$ 4,590	\$ 2,005	\$ 7,352	\$ 3,620
	兄弟公司	-	-	86	-
	母公司之關聯企業	25	-	25	-
		<u>\$ 4,615</u>	<u>\$ 2,005</u>	<u>\$ 7,463</u>	<u>\$ 3,620</u>
營業費用	兄弟公司	\$ 304	\$ 48	\$ 793	\$ 48
	母 公 司	114	58	138	62
		<u>\$ 418</u>	<u>\$ 106</u>	<u>\$ 931</u>	<u>\$ 110</u>
其他收入	兄弟公司	\$ 3	\$ 36	\$ 3	\$ 36
租金收入	兄弟公司	\$ 2,777	\$ -	\$ 5,555	\$ -

合併公司因關係人提供部分管理服務，所認列並支付之相關費用，業已適當分攤至發生成本之相關部門。

(九) 主要管理階層薪酬

108年及107年4月1日至6月30日與1月1日至6月30日對董事及其他主要管理階層之薪酬總額如下：

	108年4月1日 至6月30日	107年4月1日 至6月30日	108年1月1日 至6月30日	107年1月1日 至6月30日
短期員工福利	\$ 8,100	\$ 7,226	\$ 22,613	\$ 18,400

董事及其他主要管理階層之薪酬係由薪酬委員會依照個人績效及市場趨勢決定。

二八、質抵押之資產

下列資產業經提供作為進口原物料代徵營業稅之擔保：

	108年6月30日	107年12月31日	107年6月30日
質押定存單（帳列按攤銷後 成本衡量之金融資產）	\$ 1,207	\$ 1,000	\$ 1,000

二九、具重大影響之外幣資產及負債資訊

以下資訊係按合併公司各個體功能性貨幣以外之外幣彙總表達，所揭露之匯率係指該等外幣換算至功能性貨幣之匯率。具重大影響之外幣資產及負債如下：

108年6月30日

	外	幣	匯	率	帳	面	金	額
<u>外幣資產</u>								
<u>貨幣性項目</u>								
美 元	\$	74,885	31.0600	(美元：新台幣)	\$	2,325,939		
美 元		1,901	6.8800	(美元：人民幣)		13,076		
<u>外幣負債</u>								
<u>貨幣性項目</u>								
美 元		35,646	31.0600	(美元：新台幣)		1,107,150		
美 元		918	6.8800	(美元：人民幣)		6,314		

107 年 12 月 31 日

	外	幣	匯	率	帳	面	金	額
<u>外 幣 資 產</u>								
<u>貨幣性項目</u>								
美 元	\$	49,297	30.7150 (美元：新台幣)		\$	1,514,163		
美 元		1,900	6.8700 (美元：人民幣)			13,050		
<u>外 幣 負 債</u>								
<u>貨幣性項目</u>								
美 元		29,244	30.7150 (美元：新台幣)			898,225		
美 元		1,199	6.8700 (美元：人民幣)			8,235		

107 年 6 月 30 日

	外	幣	匯	率	帳	面	金	額
<u>金 融 資 產</u>								
<u>貨幣性項目</u>								
美 元	\$	58,485	30.4600 (美元：新台幣)		\$	1,781,442		
美 元		1,920	6.6100 (美元：人民幣)			12,692		
<u>金 融 負 債</u>								
<u>貨幣性項目</u>								
美 元		29,051	30.4600 (美元：新台幣)			884,882		
美 元		1,610	6.6100 (美元：人民幣)			10,641		

合併公司於 108 年及 107 年 4 月 1 日至 6 月 30 日與 108 年及 107 年 1 月 1 日至 6 月 30 日外幣兌換利益已實現及未實現分別為 1,496 仟元、35,149 仟元、8,146 元及 17,896 仟元，由於外幣交易及集團個體之功能性貨幣種類繁多，故無法按各重大影響之外幣別揭露兌換損益。

三十、附註揭露事項

(一) 重大交易事項及(二)轉投資事業相關資訊：

1. 資金貸與他人：無。
2. 為他人背書保證：無。
3. 期末持有有價證券情形（不包含投資子公司、關聯企業及合資控制部分）：附表一。
4. 累積買進或賣出同一有價證券之金額達新臺幣 3 億元或實收資本額 20% 以上：附表二。

5. 取得不動產之金額達新臺幣 3 億元或實收資本額 20% 以上：無。
6. 處分不動產之金額達新臺幣 3 億元或實收資本額 20% 以上：無。
7. 與關係人進、銷貨之金額達新臺幣 1 億元或實收資本額 20% 以上：附表三。
8. 應收關係人款項達新臺幣 1 億元或實收資本額 20% 以上：附表四。
9. 從事衍生工具交易：附註七。
10. 其他：母子公司間及各子公司間之業務關係及重要交易往來情形及金額：附表五。
11. 被投資公司資訊：附表六。

(三) 大陸投資資訊：

1. 大陸被投資公司名稱、主要營業項目、實收資本額、投資方式、資金匯出入情形、持股比例、投資損益、期末投資帳面金額、已匯回投資損益及赴大陸地區投資限額：附表七。
2. 與大陸被投資公司直接或間接經由第三地區所發生下列之重大交易事項，及其價格、付款條件、未實現損益
 - (1) 進貨金額及百分比與相關應付款項之期末餘額及百分比：附表八。
 - (2) 銷貨金額及百分比與相關應收款項之期末餘額及百分比：附表八。
 - (3) 財產交易金額及其所產生之損益數額：無。
 - (4) 票據背書保證或提供擔保品之期末餘額及其目的：無。
 - (5) 資金融通之最高餘額、期末餘額、利率區間及當期利息總額：無。
 - (6) 其他對當期損益或財務狀況有重大影響之交易事項，如勞務之提供或收受等：無。

三一、部門資訊

提供給主要營運決策者用以分配資源及評量部門績效之資訊，著重於每一交付或提供之產品或勞務之種類。合併公司之應報導部門如下：

部門收入與營運結果

合併公司繼續營業單位之收入與營運結果依應報導部門分析如下：

	部 門 收 入		部 門 (損) 益	
	108年1月1日 至6月30日	107年1月1日 至6月30日	108年1月1日 至6月30日	107年1月1日 至6月30日
主要營業部門	\$3,190,770	\$2,586,295	\$ 457,717	\$ 415,806
其他部門	-	833	(10,934)	(21,629)
繼續營業單位總額	<u>\$3,190,770</u>	<u>\$2,587,128</u>	446,783	394,177
利息收入			1,413	1,430
其他收入			9,732	6,301
財務成本			(2,537)	-
外幣兌換淨利益			8,160	12,149
處分待出售非流動資產利益			1,775	-
處分不動產、廠房及設備淨損失			-	(80)
稅前淨利			<u>\$ 465,326</u>	<u>\$ 413,977</u>

(一) 主要營業部門：負責工業用電腦產品之設計、開發、製造及加工。

(二) 其他部門：負責營運資金之運用及投資。

以上報導之收入係與外部客戶交易所產生。108年及107年1月1日至6月30日並無任何部門間銷售。

部門損益係指各個部門所賺取之利潤，不包含利息收入、處分投資損益、外幣兌換淨(損)益、金融工具評價損益、財務成本及所得稅費用。此衡量金額係提供予主要營運決策者，用以分配資源予部門及評量其績效。

友通資訊股份有限公司及子公司

期末持有有價證券情形

民國 108 年 6 月 30 日

附表一

單位：除另註明外，
為新台幣仟元

持有之公司	有價證券種類及名稱	帳列	科目	期 仟股/單位數/面額帳	面 金額	持 股 比 率	公 允 價 值	備 註
友通資訊公司	股票 維田科技公司	—	透過其他綜合損益按公允價值衡量之金融資產—非流動	900	\$ 37,485	3.32	\$ 37,485	
	基金投資 Asia Tech Taiwan Venture Fund	—	透過損益按公允價值衡量之金融資產—非流動	USD 225,338.01	-	-	-	
	受益憑證 國泰一號不動產投資信託基金	—	透過損益按公允價值衡量之金融資產—流動	1,830,000.00	28,274	-	28,274	
	債券 WM 7.25% Perpetual	—	透過損益按公允價值衡量之金融資產—流動	USD 200,000	-	-	-	
	股票 AEWIN KOREA CO.,LTD	—	透過其他綜合損益按公允價值衡量之金融資產—非流動	10	1,414	16.7	1,414	
其陽科技公司								

友通資訊股份有限公司及子公司

累積買進或賣出同一有價證券之金額達新臺幣3億元或實收資本額20%以上

民國108年1月1日至6月30日

附表二

單位：除另註明外，
為新台幣仟元

買、賣之公司	有價證券種類及名稱	帳列科目	交易對象	易關係	關係	期	初買	入	整	賣	售	價	面	成	分	損	益	出	其	
友通資訊公司	股票	採用權益法之投資	—	—	子公司	股數(仟股)	額(仟股)	額(仟股)	注	數(仟股)	額	額	額	額	額	額	額	額	額	
友通資訊公司	股票	採用權益法之投資	—	—	子公司	-	-	555,000	4,356	-	\$	\$	\$	\$	\$	\$	\$	\$	\$	559,356

註：係採用權益法認列子公司資本公積調整及綜合損益之份額。

友通資訊股份有限公司及子公司
與關係人進、銷貨之金額達新台幣1億元或實收資本額20%以上

民國108年1月1日至6月30日

附表三

單位：新台幣千元

(進)公司之	交易對象名稱	關係	交易情形		交易條件與一般交易及之	應收(付)票據、帳款	註
			金額	佔總(進)銷貨之比率(%)			
友通資訊公司	DFI AMERICA, LLC. (註)	子公司	銷貨	22	按約定價格	應收餘額 \$ 333,537	佔總應收(付)款項之比率(%) 28
DFI AMERICA, LLC. (註)	友通資訊公司	母公司	進貨	(98)	按約定價格	(333,537)	(100)
友通資訊公司	DFI Co., Ltd.	子公司	銷貨	11	按約定價格	54,192	5
DFI Co., Ltd.	友通資訊公司	母公司	進貨	(98)	按約定價格	(54,192)	(94)
友通資訊公司	Diamond Flower Information (NL) B.V.	子公司	銷貨	8	按約定價格	26,555	2
Diamond Flower Information (NL) B.V.	友通資訊公司	母公司	進貨	(100)	按約定價格	(26,555)	(100)
友通資訊公司	佳世達科技公司	母公司	進貨	(30)	按約定價格	(236,941)	(27)
佳世達科技公司	友通資訊公司	子公司	銷貨	1	按約定價格	236,941	1

註：DFI-ITOX, LLC.於108年5月28日獲美國主管機關核准變更名稱為DFI AMERICA, LLC.。

友通資訊股份有限公司及子公司

應收關係人款項達新台幣 1 億元或實收資本額 20% 以上

民國 108 年 6 月 30 日

附表四

單位：除另註明外，
為新台幣仟元

帳列應收款項之公司	交易對象名稱	關係	應收款項餘額	週轉率	逾期逾金	應收應收額	關係處	關係人款項方式	應收關係人款項金額	提列帳額	抵備金額
友通資訊公司	DFI AMERICA, LLC. (註)	子公司	\$ 333,597	3.59	\$ -	-	-	-	\$ 62,120	\$ -	-
其陽科技公司	蘇州佳世達電通公司	兄弟公司	191,217	0.70	67	67	-	-	68,703	-	-
	北京其陽公司	子公司	293,751	0.71	211,620	211,620	加強催收	加強催收	16,036	-	-

註：DFI-ITOX, LLC. 於 108 年 5 月 28 日獲美國主管機關核准變更名稱為 DFI AMERICA, LLC.。

友通資訊股份有限公司及子公司
被投資公司資訊、所在地區.....等相關資訊

民國 108 年 1 月 1 日至 6 月 30 日

單位：除另註明外，
為新台幣千元

附表六

投資公司名稱	被投資公司名稱	所在地區	主要營業項目	原 始 投 資		額 期 股	末 數 比 率 (%)	持 帳 面 金 額	有 被 投 資 公 司		備 註
				108年6月30日	107年12月31日				本 期 (損) 益	本 期 認 列 之 (損) 益	
友通資訊公司	DFI AMERICA, LLC. (註 1)	美 國	工業電腦用板卡銷售業務	\$ 254,716	\$ 254,716	1,209,000	100.00	\$ 343,261	\$ 13,849	\$ 13,849	子公司
	Yan Tong Technology Ltd.	荷 里 西 斯	工業電腦用板卡銷售業務	187,260	187,260	6,000,000	100.00	165,346	4,158	4,158	子公司
	DFI Co., Ltd.	日 本	工業電腦用板卡銷售業務	104,489	104,489	6,200	100.00	294,333	14,259	14,259	子公司
	Diamond Flower Information (NL) B.V.	荷 蘭	工業電腦用板卡銷售業務	35,219	35,219	12,001	100.00	45,897	7,605	7,605	子公司
	Dual-Tech International Co., Ltd.	香 港	工業電腦用板卡加工業務	20,223	20,223	4,500,000	100.00	19,670	238	238	子公司
	其陽科技公司	台 灣	工業電腦用主機板及相關產品之設計、製造及銷售	555,000	-	30,000,000	51.10	559,356	(4,261)	4,200	子公司
其陽科技公司 (註 2)	WISE WAY AEWIN TECH INC.	安 拿 美 國	投資	46,129	-	1,500,000	100.00	(29,689)	(14,669)	(3,430)	子公司
			投資	30,188	-	960,000	100.00	(20,161)	(6,702)	(2,451)	子公司
WISE WAY (註 2)	BRIGHT PROFIT	香 港	投資	46,129	-	1,500,000	100.00	2,417	(14,669)	-	子公司

註 1：DFI-ITOX, LLC.於 108 年 5 月 28 日獲美國主管機關核准變更名稱為 DFI AMERICA, LLC.。

註 2：本公司於 108 年 3 月取得其陽科技公司及其子公司股權。

友通資訊股份有限公司及子公司
大陸投資資訊

民國 108 年 1 月 1 日至 6 月 30 日

附表七

單位：除另註明外，
為新台幣仟元

大陸被投資公司名稱	主要營業項目	實收資本額	投資方式	本期末自累積投資金額	本期匯出或收回投資金額		本期末自累積匯出投資金額	被投資公司本期損益	本公司直接或間接投資之持股比例(%)	本期投資損益	期末帳面價值	截至本期末止已匯回投資收益
					匯出	匯入						
東莞衍通電子資訊公司	電腦機板、板卡、主機、電子零配件生產和銷售業務	\$ 77,650	透過第三地區公司 Yan Tong Technology Ltd. 再投資之大陸公司	\$ -	\$ -	\$ -	\$ -	\$ 148	100	\$ (註 1) 148	\$ 57,649	\$ 33,306
深圳衍英豪商貿公司	電腦機板、板卡、主機、電子零配件批發及進出口業務	15,530	透過第三地區公司 Yan Tong Technology Ltd. 再投資之大陸公司	-	-	-	-	2,500	100	(註 1) 2,500	16,229	-
北京其陽公司 (註 3)	經營電腦及其週邊設備與軟體批發業務	46,129	透過第三地區公司 BRIGHT PROFIT 再投資之大陸公司	46,129	-	46,129	46,129	(14,669)	100	(註 2) (6,671)	2,411	-
深圳其鑫公司 (註 3)	經營電腦及其週邊設備與軟體批發業務	-	透過北京其陽公司轉投資之大陸公司	-	-	-	-	(2,024)	100	(註 2) (1,222)	243	-

投資公司名稱	資本期末累計自台灣匯出金額		經濟部投資審議會核准投資金額	經濟部投資審議會規定投資限額
	大陸地區	台灣地區		
友通資訊公司	\$ - (註 4)	\$ 64,760 (US\$ 2,085 仟元) (註 4、6 及 7)	\$ 2,111,100 (註 5)	\$ 2,111,100 (註 5)
其陽科技公司	\$ 46,129 (US\$ 1,500 仟元)	62,120 (US\$ 2,000 仟元)	639,784 (註 5)	639,784 (註 5)

註 1：本期認列投資損益係按同期間未經會計師核閱之財務報表認列。

註 2：本期認列投資損益係按同期間經台灣母公司簽證會計師核閱之財務報表認列。

註 3：係 108 年 3 月收購日前由其陽科技公司轉投資之大陸公司。

註 4：係本公司實際匯出及經投資審議會核准金額，未含子公司匯出及其經投資審議會核准金額。

註 5：依「大陸地區從事投資或技術合作審查原則」規定，本公司對大陸投資累計金額不得超過淨值或合併淨值 60%，其較高者。

註 6：經扣除本公司 103 年 8 月投資審議會核准註銷東莞日通商貿有限公司後之投資淨額。

註 7：經扣除本公司 106 年 2 月投資審議會核准扣除東莞衍通電子資訊有限公司盈餘匯回之金額。

友通資訊股份有限公司及子公司
與大陸被投資公司直接或間接經由第三地區所發生下列之重大交易事項及其價格、付款條件、未實現損益及其他相關資訊
民國 108 年 1 月 1 日至 6 月 30 日

單位：除另註明外，
為新台幣仟元

附表八

大陸被投資公司名稱	交易類別	進金	銷		貨價	價格	交付	易款條件	條件與一般交易之比較	件應收(付)票據、帳款、帳款	未實現損益	備註
			額	百分比								
大陸被投資公司名稱	銷貨	\$ 60,424	2%	依一般銷貨價格辦理	出貨後 90 天收款	關係人為 60-90 天	票據、帳款	2%	\$ 28,505	\$ 3,057		
深圳衍英豪商貿公司	銷貨	108,929	3%	依一般銷貨價格辦理	出貨後 90 天收款	非關係人為 30-60 天	票據、帳款	20%	293,751	32,181		